

Частное Учреждение Дошкольного Образования



РАССМОТРЕНО

Педагогическим советом
ЧУДО «Чудо-Радо»
протокол № 1
«31» августа 2023 г.



УТВЕРЖДЕНО

Директором
ЧУДО «Чудо-Радо»
И. А. Дудолодова



**Образовательная программа Дошкольного образования
Частного Учреждения Дошкольного образования «Чудо-Радо»
пос. Краснообск, Новосибирского района, Новосибирской области**

Авторский коллектив:

Воспитатели групп:

«Звездочка», «Теремок»,
«Карусель», «Радуга»

Руководитель:

Ирина Анатольевна Дудолодова,
Директор ЧУДО «Чудо-Радо»

Старший воспитатель:

Анна Витальевна Титченко

Научный руководитель ЧУДО «Чудо-Радо»:

Анна Юрьевна Зверкова,

канд. педагогических наук,

доцент кафедры теории и методики

дошкольного образования Института детства

ФГБОУ ВО «Новосибирского государственного
педагогического университета»

пос. Краснообск, Новосибирского района, Новосибирской области

СОДЕРЖАНИЕ

ОБРАЗОВАТЕЛЬНОЙ ПРОГРАММЫ ДОШКОЛЬНОГО ОБРАЗОВАНИЯ

1.	ЦЕЛЕВОЙ РАЗДЕЛ	4
1.1	Целевой раздел обязательной части	4
1.1.1	Пояснительная записка	4
1.1.1.1.	Цели Программы	9
1.1.1.2.	Задачи Программы	9
1.1.1.3.	Принципы дошкольного образования, установленные ФГОС ДО и используемые при построении обязательной части Программы	10
1.1.1.4	Планируемые результаты освоения/реализации Программы	11
1.1.1.5	Описание подходов к педагогической диагностике достижений планируемых результатов	12
1.1.1.5.1.	Целеполагание, задачи, специфика и регламент педагогической диагностики	12
1.1.1.5.2.	Организационные подходы к педагогической диагностике	14
1.2	Целевой раздел части, формируемой участниками образовательных отношений	15
1.2.1.	Перечень программ части, формируемой участниками образовательных отношений ЧУДО«Чадю-Радю»	15
2.	СОДЕРЖАТЕЛЬНЫЙ РАЗДЕЛ	20
2.1.	Содержательный раздел обязательной части	20
2.1.1.	Описание образовательной деятельности в соответствии с направлениями развития ребенка, представленными в пяти образовательных областях ФОП ДО и с учетом используемых методических пособий, обеспечивающих реализацию данного содержания	20
2.1.2	Описание вариативных форм, способов, методов и средств реализации Программы с учетом возрастных и индивидуальных особенностей воспитанников, специфики их образовательных потребностей и интересов	30
2.1.2.1.	Особенности образовательной деятельности разных видов и культурных практик	32
2.1.2.2.	Особенности взаимодействия педагогического коллектива с семьями обучающихся	39
2.1.3	Описание образовательной деятельности по профессиональной коррекции нарушений развития детей, предусмотренная Программой	42
2.1.4.	Рабочая программа воспитания	49
2.1.4.1	Целевой раздел рабочей программы воспитания	49
2.1.4.2.	Содержательный раздел рабочей программы воспитания	55
2.1.4.3.	Организационный раздел рабочей программы воспитания	74
2.2.	Содержательный раздел части, формируемой участниками образовательных отношений	76
3.	ОРГАНИЗАЦИОННЫЙ РАЗДЕЛ (интегрированные условия реализации обязательной части Программы и части, формируемой участниками образовательных отношений)	86
3.1	Организационный раздел обязательной части Программы	86
3.1.1	Психолого-педагогические условия реализации Программы	86

3.1.2.	Особенности организации развивающей предметно-пространственной среды	87
3.1.3.	Материально-техническое обеспечение Программы, обеспеченность методическими материалами и средствами обучения и воспитания	92
3.1.4	Примерный перечень литературных, музыкальных, художественных анимационных произведений для реализации Программы	94
3.1.5	Кадровые условия реализации Программы	94
3.1.6	Финансовые условия реализации Программы	95
3.1.7.	Режим и распорядок дня в дошкольных группах	95
3.1.8	Календарный план воспитательной работы	97
3.2.	Организационный раздел части Программы, формируемой участниками образовательных отношений	99
3.2.1.	Профессиональные компетенции кадрового обеспечения Программы	99
3.2.2.	Непрерывное сопровождение профессионального развития кадрового обеспечения Программы	100
4.	ДОПОЛНИТЕЛЬНЫЙ РАЗДЕЛ КРАТКАЯ ПРЕЗЕНТАЦИЯ ПРОГРАММЫ	101
ПРИЛОЖЕНИЯ		
ПРИЛОЖЕНИЕ 1	Файловый каталог описания образовательной деятельности в соответствии с направлениями развития ребенка, представленными в пяти образовательных областях ФОП ДО	103
ПРИЛОЖЕНИЕ 2	Нормативно-правовое обеспечение Программы	105
ПРИЛОЖЕНИЕ 3	Методическое обеспечение Программы	107
ПРИЛОЖЕНИЕ 4	Материалы педагогической диагностики	115
ПРИЛОЖЕНИЕ 5	Календарный план воспитательной работы	136
ПРИЛОЖЕНИЕ 6	Учебный план	http://chado-rado.ru/sveden/education/
ПРИЛОЖЕНИЕ 7	Календарный учебный график	http://chado-rado.ru/sveden/education/
ПРИЛОЖЕНИЕ 8	Расписание занятий	http://chado-rado.ru/sveden/education/
ПРИЛОЖЕНИЕ 9	Режим дня	http://chado-rado.ru/sveden/education/
ПРИЛОЖЕНИЕ 10	Рабочие программы педагогов	http://chado-rado.ru/sveden/education/

Список сокращений

ДО- дошкольное образование

ДОО – дошкольная образовательная организация

ООП ДО - основная общеобразовательная программа дошкольного образования

ООП ДО ДОО - основная общеобразовательная программа дошкольного образования дошкольной образовательной организации

ОО – образовательная область содержания обязательной части образовательной программы дошкольного образования

ОО «С-К Р» - образовательная область «Социально-коммуникативное развитие»

ОО «П Р» - образовательная область «Познавательное развитие»

ОО «Р Р» - образовательная область «Речевое развитие»

ОО «Х-Э Р» - образовательная область «Художественно-эстетическое развитие»

ОО «Ф Р» - образовательная область «Физическое развитие»

КРР- коррекционно-развивающая работа

План- Федеральный календарный план воспитательной работы

Программа- основная образовательная программа дошкольного образования, разработанная в организации, осуществляющей образовательную деятельность

РППС-развивающая предметно-пространственная среда

ФГОС ДО – федеральный государственный образовательный стандарт дошкольного образования

Федеральная программа - Федеральная образовательная программа дошкольного образования

ЧУДО «Чудо-Радо» - частное учреждение дошкольного образования «Чудо-Чудо»

1 ЦЕЛЕВОЙ РАЗДЕЛ

Целевой раздел обязательной части

Данная общеобразовательная программа дошкольного учреждения подготовлена, на основе ФГОС дошкольного образования (Приказ № 1155 от 17 октября 2013 года в ред.от 21.01.2019), ФОП ДО (Приказ №1028 от 25.11.2022г). Основная общеобразовательная программа дошкольного образования реализуется в частном учреждении дошкольного образования «Чадод-Радод». Программа состоит из обязательной части и части, формируемой участниками образовательных отношений. Обе части являются взаимодополняющими и необходимыми с точки зрения реализации требований Стандарта.

Обязательная часть Программы предполагает комплексность подхода, обеспечивая развитие детей дошкольного возраста во всех пяти взаимодополняющих областях (пункт 2.5. Стандарта). В случаях, где обязательная часть Программы соответствует ФОП, она оформлена в виде ссылки на ФОП. В части программы, формируемой участниками образовательных отношений, представлены выбранные и разработанные самостоятельно участниками образовательных отношений Программы, направленные на развитие детей в одной или нескольких образовательных областях (рабочие программы, парциальные образовательные программы, методики, формы организации образовательной деятельности).

Общие сведения о частном учреждении дошкольного образования «ЧАДО-РАДО»

Частное учреждение дошкольного образования «Чадод-Чудод» расположено по адресу: 630501, р. п. Краснообск, микрорайон 5 д. 13, осуществляет образовательную деятельность по лицензии с 2016г.

ЧУДО «Чадод-Радод»– это новое, современное, трехэтажное здание, которое располагает четырьмя группами: 1 группа – для малышек от 2 до 3 лет, 1 группа – детей 3-4 лет, 1 группа – для детей 4-5 лет, 1 группа – детей в возрасте от 5 до 7 лет. Также в здании расположены современный пищевой блок, музыкальный и физкультурный зал, медицинский блок, методический кабинет, кабинеты изобразительной деятельности, дополнительного образования, педагога-психолога, а так же бассейн, соляная пещера.

Образовательная деятельность в ЧУДО «Чадод-Радод» осуществляется на русском языке. Все воспитанники детского сада – русскоязычные, подданных других стран и иноязычных детей в учреждении нет.

Директор Дудолодова Ирина Анатольевна, действует на основании Устава

e-mail ЧУДО «Чадод-Радод»: chudo@chado-rado.ru

Сайт ЧУДО «Чадод-Радод»: <http://chado-rado.ru>

ТЕЛЕФОН 8-(383)-347-44-24

Режим работы:

Детский сад работает ежедневно с 8:00 до 20:00 с 12 часовым пребыванием детей, исключая выходные и праздничные дни. Санитарные дни (без детей): один раз в квартал, могут совмещаться с выходными днями.

В выходные дни работают направления дополнительного образования детей с 9:00 до 20:00

Описание ЧУДО «Чадор-Радор»: Детский сад функционирует с 2015 года. Рассчитан на 62 места. В настоящее время детский сад посещает 62 детей. В детском саду 4 группы общеразвивающей направленности: из них – 3 группы с 3-х до 7-ми лет, одна группа для детей с 2-х лет до 3-х лет. Детский сад работает в режиме развития. Образовательные услуги оказываются на основании лицензии на образовательную деятельность.

ЧУДО «Чадор-Радор» расположен в районном поселке Краснообск. Поселок удален от центра города. С восточной стороны микрорайон ограничен рекой Обь, с южной и западной сторон – городом Новосибирском. На расстоянии в один км. от детского сада расположена зеленая зона дендропарков. На территории районного поселка находится Дом ученых СО РАСХН, Сибирский научно - исследовательский институт земледелия и химизации, Сибирский НИИ животноводства, Президиум СО РАСХН, два дендропарка охраняемых государством, школа верховой езды, художественная школа, языковая школа, бассейн Арго, информационно методический центр, Новосибирская областная федерация каратэ-до, Сито-рю. Имеется Дом культуры, памятник «Великой победы», памятник сельхоз достижений «Трактор», так же имеется Сибирская научная сельскохозяйственная библиотека Сибирского отделения Россельхозакадемии, Музей агроэкологии и охраны окружающей среды им. В. С. Гребенникова.

Близость реки и парков позволяют организовать в летний оздоровительный период пешие прогулки для ознакомления с растительным и животным миром Сибири, расширить представления детей о многообразии животного мира, развивать физическую выносливость и воспитывать такие качества как взаимовыручка, помощь младшему, патриотизм.

На территории Краснообска в непосредственной близости расположены школы № 1,2, лицей Краснообска, гимназия № 13, и детские сады («Теремок», «Дельфин», «Чебурашка», «Колосок 1,2 корпус», «Золотая рыбка»). Это позволяет проводить совместные мероприятия с дошкольниками и вести работу по преемственности «детский сад – школа».

Климат континентальный, с холодной продолжительной зимой и коротким, но жарким летом. Хорошо выражены все четыре времени года. Зима самое продолжительное время года, она длится пять месяцев - с начала ноября до конца марта. На протяжении всех этих месяцев лежит снег. Средняя температура января (самого холодного месяца) - минус 19 градусов Цельсия. Летний период в данной зоне Сибири составляет 3 месяца. В весенний и осенний

период температура колеблется от -17°C до $+19^{\circ}\text{C}$. Солнечных дней значительно меньше, чем пасмурных, осадки значительны. Зимний период отличается большим количеством порывистых северных ветров, температура порой падает до -40°C . Снежный покров колеблется в пределах 75 – 200 см. Данные климатические условия определенным образом влияют на проведение физкультурных занятий и прогулок. При отмене прогулок (в связи низкой температурой или осадками) необходимо учитывать потребность детей дошкольного возраста в двигательной деятельности. В летний оздоровительный период необходимо по возможности обеспечить как можно большее нахождение детей на свежем воздухе для организации закаливающих воздушных и солнечных процедур, двигательного режима. Вынесение совместной деятельности эстетически-художественной и физической направленности также является обязательным условием для летнего периода.

1.1 ПОЯСНИТЕЛЬНАЯ ЗАПИСКА

Пояснительная записка

Образовательная программа дошкольного образования Частного Учреждения Дошкольного Образования «Чадор-Радор» (далее ЧУДО - детский сад «Чадор-Радор», ДОО) составлена в соответствии с Федеральным государственным образовательным стандартом дошкольного образования (приказом МИНОБРНАУКИ РФ № 1155 от 17.10.2013 «Об утверждении Федерального государственного образовательного стандарта дошкольного образования»), ФОП ДОО (Приказ №1028 от 25.11.2022г). .

Программа представляет собой учебно-методическую документацию, на основании которой педагогический коллектив ЧУДО «Чадор-Радор» организует и реализует образовательную деятельность обучающихся в возрасте от 2 до 7 лет, работу по воспитанию, формированию и развитию личности дошкольников с учётом их индивидуальных способностей и возможностей. На основании Федерального закона от 29 декабря 2012 г. № 273-ФЗ «Об образовании в Российской Федерации» (далее – Федеральный закон) в редакции от 29.09.2022г., принятой ФЗ-№304) в структуру Программы как «комплекса основных характеристик образования (объём, содержание, планируемые результаты) и организационно-педагогических условий, который представлены в виде учебного плана, календарного учебного графика, рабочих программ учебных предметов, курсов, дисциплин (модулей), иных компонентов, оценочных и методических материалов, а также в предусмотренных настоящим Федеральным законом случаях» включается рабочая программа воспитания и календарный план воспитательной работы.

В соответствии со ст.6 (в редакции Федерального закона от 24.09.2022 №371-ФЗ) Программа разрабатывается и утверждается дошкольным образовательным учреждением в соответствии с федеральным государственным образовательным стандартом дошкольного

образования (приказ Министерства просвещения Российской Федерации от 08.11.2022 №955 «О внесении изменений в некоторые приказы Министерства образования и науки РФ и Министерства просвещения РФ, касающиеся федеральных государственных образовательных стандартов общего образования и образования обучающихся с ограниченными возможностями здоровья и умственной отсталостью (интеллектуальными нарушениями)») и соответствующей федеральной образовательной программой дошкольного образования (приказ Министерства просвещения Российской Федерации от 25.11.2022 №1028 «Об утверждении федеральной образовательной программы дошкольного образования»).

Структура реализуемой Программы, в том числе рабочей программы воспитания, которая является частью учебно-методической документации Программы, соответствует требованиям ФГОС ДО и включает три основных раздела – *целевой, содержательный и организационный*, в каждом из них предусматривается обязательная часть и часть, формируемая участниками образовательных отношений (п.2.11.ФГОС ДО); и дополнительный раздел Программы – текст её краткой презентации (п.2.13 ФГОС ДО).

Объём обязательной части Программы должен соответствовать ФОП ДО и быть не менее 60% от общего объёма Программы; объём части, формируемой участниками образовательных отношений – не более 40%. Содержание и планируемые результаты Программы должны быть не ниже соответствующих содержанию и планируемых результатов федеральной программы (п.2.10. ФГОС ДО).

Обязательная часть каждого раздела Программы соответствует Федеральной образовательной программе дошкольного образования (далее по тексту – ФОП ДО) и оформляется в виде ссылки* на неё (п.2.12 ФГОС ДО).

***Ссылка:**

– указание в тексте Программы наименования раздела ФОП ДО, реквизитов пунктов ФОП ДО (нумерации пункта и нумерации страниц, соответствующих данному пункту в электронной версии приказа Министерства просвещения Российской Федерации от 24.11.2022 №1028, опубликованной в версии PDF на сайте <http://publication.pravo.gov.ru/Document/View/0001202212280044?ysclid=lgv0lppxki252099868>);

– гиперссылка на электронный документ в формате Word файлового каталога электронных документов разделов Программы.

Часть Программы, формируемая участниками образовательных отношений, может быть представлена в виде ссылок на соответствующую методическую литературу, позволяющую ознакомиться с содержанием выбранного участниками образовательных отношений методического обеспечения. Учебно-методические материалы могут включать все виды учебных изданий, обеспечивающие реализацию основной образовательной программы ДО и созданные в соответствии с ГОСТ Р 7.0.60-20206.¹

В Программе и рабочей программе воспитания используются следующие понятия²:

образование – единый целенаправленный процесс воспитания и обучения, являющийся

общественно значимым благом и осуществляемый в интересах человека, семьи, общества и государства, а также совокупность приобретаемых знаний, умений, навыков, ценностных установок, опыта деятельности и компетенции определенных объема и сложности в целях интеллектуального, духовно-нравственного, творческого, физического и (или) профессионального развития человека, удовлетворения его образовательных потребностей и интересов;

1 Рекомендации по формированию инфраструктуры дошкольных образовательных организаций и комплектации учебно-методических материалов в целях реализации образовательных программ дошкольного образования п.4.3. стр.19

воспитание – деятельность, направленная на развитие личности, создание условий для самоопределения и социализации обучающихся на основе социокультурных, духовно-нравственных ценностей и принятых в российском обществе правил и норм поведения в интересах человека, семьи, общества и государства, формирование у обучающихся чувства

2 ст.2, федерального закона от 29.12.2012 г. №273-ФЗ «Об образовании в Российской Федерации

патриотизма, гражданственности, уважения к памяти защитников Отечества и подвигам Героев Отечества, закону и правопорядку, человеку труда и старшему поколению, взаимного уважения, бережного отношения к культурному наследию и традициям многонационального народа Российской Федерации, природе и окружающей среде;

обучение – целенаправленный процесс организации деятельности обучающихся по овладению знаниями, умениями, навыками и компетенцией, приобретению опыта деятельности, развитию способностей, приобретению опыта применения знаний в повседневной жизни и формированию у обучающихся мотивации получения образования в течение всей жизни;

образовательная деятельность – деятельность по реализации образовательных программ;

инклюзивное образование – обеспечение равного доступа к образованию для всех обучающихся с учетом разнообразия особых образовательных потребностей и индивидуальных возможностей.

Образовательная деятельность и воспитание осуществляются на государственном языке Российской Федерации. Образовательная деятельность и воспитание может осуществляться на родном языке из числа языков народов Российской Федерации, в том числе на русском языке как родном языке, в соответствии с Программой и рабочей программой воспитания (далее по тексту – Программа) на основании заявления родителей (законных представителей).

Программа разработана в соответствии с:

федеральным законом от 29 декабря 2012г. № 273-ФЗ «Об образовании в Российской Федерации»;

приказом Министерства образования и науки РФ от 17.10.2013г. №1155 «Об

утверждении федерального государственного образовательного стандарта дошкольного образования» (далее – ФГОС ДО); приказом Министерства просвещения РФ от 21.01.2019 г. №31 «О внесении изменения в федеральный государственный образовательный стандарт дошкольного образования, утвержденный приказом Министерства образования и науки Российской Федерации от 17 октября 2013 г. № 1155»;

приказом Министерства просвещения Российской Федерации от 08.11.2022 №955 «О внесении изменений в некоторые приказы Министерства образования и науки РФ и Министерства просвещения РФ, касающиеся федеральных государственных образовательных стандартов общего образования и образования обучающихся с ограниченными возможностями здоровья и умственной отсталостью (интеллектуальными нарушениями)»;

приказом Министерства просвещения Российской Федерации от 25.11.2022 №1028 «Об утверждении федеральной образовательной программы дошкольного образования»;

приказом Министерства просвещения Российской Федерации от 24.11.2022 №1022 «Об утверждении федеральной адаптированной образовательной программы дошкольного образования для обучающихся с ограниченными возможностями здоровья»;

приказом Министерства просвещения РФ от 31.07.2020г. №373 «Об утверждении Порядка организации и осуществления образовательной деятельности по основным общеобразовательным программам – образовательным программам дошкольного образования»;

приказом Министерства просвещения РФ от 1 декабря 2022 г. № 1048 «О внесении изменений в Порядок организации и осуществления образовательной деятельности по основным общеобразовательным программам – образовательным программам дошкольного образования, утвержденный приказом Министерства просвещения Российской Федерации от 31 июля 2020 г. N 373».

Программа адресована педагогическим и иным работникам, работающим с обучающимися данного образовательного учреждения, а также родителям (законным представителям) несовершеннолетних обучающихся.

Программа направлена на создание развивающей образовательной среды для детей раннего и дошкольного возраста, открывающей возможности для позитивной социализации ребёнка, его всестороннего личностного развития, развития инициативы и творческих способностей, индивидуализации на основе сотрудничества с взрослыми и сверстниками в соответствующих дошкольному возрасту видах деятельности и учетом особых образовательных потребностей детей..

В Программе отражены содержание обучения и воспитания, особенности организации образовательной деятельности и образовательного процесса, учитывающие возраст детей и их образовательные маршруты, направленность групп, а также участие родителей (законных представителей) в реализации Программы.

Программа реализуется на государственном языке Российской Федерации.

Рабочая программа воспитания является компонентом содержательного раздела Программы.

Для публикации на сайте образовательного учреждения в соответствии с Постановлением Правительства РФ от 20.10.2021 №1802 «Об утверждении Правил размещения на официальном сайте образовательной организации в информационно-телекоммуникационной сети «Интернет» и обновления информации об образовательной организации» Программа и рабочая программа воспитания оформляются отдельными документами. Программа и рабочая программа воспитания подлежат публикации на сайте образовательного учреждения <http://chado-rado.ru/>, в разделе «Сведения об образовательной организации», подраздел «Образование» <http://chado-rado.ru/> размещаются в соответствии с рубрикатом информации подраздела:

Название рубрики подраздела «Образование»	Название учебной документации, подлежащей размещению
Об описании образовательной программы с приложением образовательной программы в форме электронного документа или в виде активных ссылок, непосредственный переход по которым позволяет получить доступ к страницам Сайта, в том числе	Образовательная программа дошкольного образования
О <u>методических и иных документах</u> , разработанных образовательной организацией для обеспечения образовательного процесса, а также рабочей программы воспитания и календарного плана воспитательной работы, включаемых в основные образовательные программы в соответствии с частью 1 статьи 12.1 Федерального закона от 29 декабря 2012 г. N 273-ФЗ «Об образовании в Российской Федерации», в виде электронного документа	Рабочая программа воспитания

Содержание подразделов пояснительной записки (1.1.1.1., 1.1.1.2., 1.1.1.3.) целевого раздела Программы представлено в таблице 1 цитированием текстов ФОП ДО и указанием ссылок на разделы ФОП ДО (нумерацией, соответствующих пунктов и нумерацией страниц с описанием содержания пункта).

Таблица 1

1.1.1.1. Цели Программы		
Название раздела ФОП ДО	пункты	страницы
<i>II. Целевой раздел ФОП ДО</i>	<i>n.14.1.</i>	<i>стр.4</i>
Целью программы является разностороннее развитие ребенка в период дошкольного детства с учетом возрастных и индивидуальных особенностей на основе духовно-нравственных ценностей российского народа, исторических и национально-культурных традиций.		

К традиционным российским духовно-нравственным ценностям прежде всего относятся:			
<ul style="list-style-type: none"> – жизнь, достоинство, права и свободы человека; – патриотизм, гражданственность, служение Отечеству и ответственность за его судьбу; – высокие нравственные идеалы, крепкая семья, созидательный труд, приоритет духовного над материальным, гуманизм, милосердие, справедливость, коллективизм, взаимопомощь и взаимоуважение; – историческая память и преемственность поколений, единство народов России. 			
1.1.1.2. Задачи Программы			
Название раздела ФОП ДО		пункты	страницы
<i>II. Целевой раздел ФОП ДО</i>		<i>п.14.2.</i>	<i>стр.4-5</i>
1	обеспечение единых для Российской Федерации содержания ДО и планируемых результатов освоения образовательной программы ДО;		
2	приобщение детей (в соответствии с возрастными особенностями) к базовым ценностям русского народа – жизнь, достоинство, права и свободы человека, патриотизм, гражданственность, высокие нравственные идеалы, крепкая семья, созидательный труд, приоритет духовного над материальным, гуманизм, милосердие, справедливость, коллективизм, взаимопомощь и взаимоуважение, историческая память и преемственность поколений, единство народов России; создание условий для формирования ценностного отношения к окружающему миру, становления опыта действий и поступков на основе осмысления ценностей;		
3	построение (структурирование) содержания образовательной деятельности на основе учета возрастных и индивидуальных особенностей развития;		
4	создание условий для равного доступа к образованию для всех детей дошкольного возраста с учетом разнообразия образовательных потребностей и индивидуальных возможностей;		
5	охрана и укрепление физического и психического здоровья детей, в том числе их эмоционального благополучия;		
6	обеспечение развития физических, личностных, нравственных качеств и основ патриотизма, интеллектуальных и художественно-творческих способностей ребенка, его инициативности, самостоятельности и ответственности;		
7	обеспечение психолого-педагогической поддержки семьи и повышение компетентности родителей (законных представителей) в вопросах воспитания, обучения и развития, охраны и укрепления здоровья детей, обеспечения их безопасности;		
8	достижение детьми на этапе завершения ДО уровня развития, необходимого и достаточного для успешного освоения ими образовательных программ начального общего образования.		
1.1.1.3. Принципы дошкольного образования, установленные ФГОС ДО и используемые в Программе			
ФГОС ДО		Название раздела ФОП ДО	пункты
		<i>II. Целевой раздел ФОП ДО</i>	<i>п.14.3.</i>
			<i>стр.5</i>
<i>При нумерации принципов используется знак /; первая цифра обозначает нумерацию принципов ФГОС ДО, вторая цифра обозначает нумерацию принципов ФОП ДО.</i>			
1	полноценное проживание ребенком всех этапов детства (младенческого, раннего и дошкольного возрастов), обогащение (амплификация) детского развития;		
2	построение образовательной деятельности на основе индивидуальных особенностей каждого ребенка, при котором сам ребенок становится активным в выборе содержания своего образования, становится субъектом образования;		
3	содействие и сотрудничество детей и взрослых, признание ребенка полноценным участником (субъектом) образовательных отношений;	3	содействие и сотрудничество детей и родителей (законных представителей), совершеннолетних членов семьи, принимающих участие в воспитании детей младенческого, раннего и дошкольного возрастов, а также педагогических работников (далее вместе – взрослые);

		4	признание ребенка полноценным участником (субъектом) образовательных отношений;
4/5	поддержка инициативы детей в различных видах деятельности;		
5/6	сотрудничество ДОО с семьей;		
6/7	приобщение детей к социокультурным нормам, традициям семьи, общества и государства;		
7/8	формирование познавательных интересов и познавательных действий ребенка в различных видах деятельности;		
8/9	возрастная адекватность дошкольного образования (соответствие условий, требований, методов возрасту и особенностям развития);		
9/10	учет этнокультурной ситуации развития детей.		

1.1.1.4. Планируемые результаты освоения/реализации Программы

Планируемые результаты освоения Программы представляют собой возрастные характеристики возможных достижений ребенка дошкольного возраста на разных возрастных этапах и к завершению дошкольного образования.






В соответствии с периодизацией психического развития ребенка согласно культурно-исторической психологии дошкольное детство подразделяется на три возраста: младенческий (первое и второе полугодия жизни), ранний (от одного года до трех лет) и дошкольный возраст (от трех до семи лет).

Степень выраженности возрастных характеристик возможных достижений может различаться у детей одного возраста по причине высокой индивидуализации их психического развития и разных стартовых условий освоения образовательной программы. Обозначенные различия не должны быть констатированы как трудности ребенка в освоении Программы и не подразумевают его включения в соответствующую целевую группу.

Планируемые результаты реализации Программы представлены в соответствии с возрастными характеристиками списочного состава обучающихся дошкольного образовательного учреждения.

Планируемые результаты представлены в таблице 2 в соответствии с возрастной периодизацией и указанием ссылок на разделы ФОП ДО: нумерацией, соответствующих пунктов и нумерацией страниц с описанием содержания пункта, QRкода.

Таблица 2

Название раздела ФОП ДО		пункты	страницы	QRкод
<i>II. Целевой раздел ФОП ДО</i>		<i>n.15</i>	<i>стр.5-17</i>	
Возраст обучающихся	ранний возраст (к трём годам)	15.2.	стр. 7-8	
	к четырём годам	15.3.1.	стр. 8-10	
	к пяти годам	15.3.2.	стр. 10-12	
	к шести годам	15.3.3.	стр. 12-15	
	на этапе завершения освоения Программы (к концу дошкольного возраста)	15.4	стр. 15-17	

1.1.1.5. Описание подходов к педагогической диагностике достижений планируемых результатов

Описание подходов к педагогической диагностике достижений планируемых результатов, основные положения, которые можно использовать при построении регламента педагогической диагностики, представлены в таблице 3 с указанием ссылок на разделы ФОП ДО, конкретные пункты и страницы.

Таблица 3

1.1.1.5.1. Целеполагание, задачи, специфика и регламент педагогической диагностики		
Название раздела ФОП ДО	пункты	страницы
<i>II. Целевой раздел ФОП ДО</i>	<i>n.16</i>	<i>стр.18-20</i>
<p>Педагогическая диагностика достижения планируемых результатов направлена на изучение:</p> <ul style="list-style-type: none"> – деятельностных умений ребенка; – его интересов; – предпочтений; – склонностей; – личностных особенностей; – способов взаимодействия со взрослыми и сверстниками. 	<i>n.16.1.</i>	<i>стр.18</i>
<p>Педагогическая диагностика достижения планируемых результатов позволяет:</p> <ul style="list-style-type: none"> – выявлять особенности и динамику развития ребенка; – составлять на основе полученных данных индивидуальные образовательные маршруты освоения образовательной программы; – своевременно вносить изменения в планирование, содержание и организацию образовательной деятельности. 		
<p>При реализации Программы может проводиться оценка индивидуального развития детей, которая осуществляется педагогом в рамках педагогической диагностики. Вопрос о ее проведении для получения информации о динамике возрастного развития ребенка и успешности освоения им Программы, формах организации и методах решается непосредственно дошкольным образовательным учреждением.</p>	<i>n.16.2.</i>	<i>стр.18</i>
<p>Педагогическая диагностика индивидуального развития детей проводится педагогом в произвольной форме на основе малоформализованных диагностических методов:</p> <ul style="list-style-type: none"> – наблюдения; – свободных бесед с детьми; – анализа продуктов детской деятельности (рисунков, работ по лепке, аппликации, построек, поделок и тому подобное); – специальных диагностических ситуаций. <p>При необходимости педагог может использовать специальные методики диагностики физического, коммуникативного, познавательного, речевого, художественно-эстетического развития.</p>	<i>n.16.6.</i>	<i>стр.18</i>
<p>Специфика педагогической диагностики достижения планируемых образовательных результатов обусловлена следующими требованиями ФГОС ДО:</p> <ul style="list-style-type: none"> – планируемые результаты освоения Программы заданы как целевые ориентиры дошкольного образования и представляют собой социально-нормативные возрастные 	<i>n.16.3</i>	<i>стр.18</i>

<p>характеристики возможных достижений ребенка на разных этапах дошкольного детства;</p> <ul style="list-style-type: none"> – целевые ориентиры не подлежат непосредственной оценке, в том числе и в виде педагогической диагностики (мониторинга), и не являются основанием для их формального сравнения с реальными достижениями детей и основой объективной оценки соответствия установленным требованиям образовательной деятельности и подготовки детей; – освоение Программы не сопровождается проведением промежуточных аттестаций и итоговой аттестации обучающихся. <p>Данные положения подчеркивают направленность педагогической диагностики на оценку индивидуального развития детей дошкольного возраста, на основе которой определяется эффективность педагогических действий и осуществляется их дальнейшее планирование.</p>		
<p>Результаты педагогической диагностики (мониторинга) могут использоваться исключительно для решения следующих образовательных задач:</p> <ul style="list-style-type: none"> – индивидуализации образования (в том числе поддержки ребенка, построения его образовательной траектории или профессиональной коррекции особенностей его развития); – оптимизации работы с группой детей. 	n.16.4	стр.18-19
<p>Периодичность проведения педагогической диагностики определяется дошкольным образовательным учреждением. Оптимальным является ее проведение на начальном этапе освоения ребенком образовательной программы в зависимости от времени его поступления в дошкольную группу (<i>стартовая диагностика</i>) и на завершающем этапе освоения программы его возрастной группой (<i>заключительная, финальная диагностика</i>).</p> <p>При проведении диагностики на начальном этапе учитывается адаптационный период пребывания ребенка в группе. Сравнение результатов стартовой и финальной диагностики позволяет выявить индивидуальную динамику развития ребенка.</p>	n.16.5	стр. 19
<p>Наблюдение – основной метод педагогической диагностики. Ориентирами для наблюдения являются возрастные характеристики развития ребенка. Они выступают как обобщенные показатели возможных достижений детей на разных этапах дошкольного детства в соответствующих образовательных областях. Педагог наблюдает за поведением ребенка в деятельности (игровой, общении, познавательно-исследовательской, изобразительной, конструировании, двигательной), разных ситуациях (в режимных процессах, в группе и на прогулке, совместной и самостоятельной деятельности детей и других ситуациях). В процессе наблюдения педагог отмечает особенности проявления ребенком личностных качеств, деятельностных умений, интересов, предпочтений, фиксирует реакции на успехи и неудачи, поведение в конфликтных ситуациях и тому подобное.</p>	n.16.7	стр. 19-20
<p>Анализ продуктов детской деятельности может осуществляться на основе изучения материалов портфолио ребенка (рисунков, работ по аппликации, фотографий работ по лепке, построек, поделок и другого). Полученные в процессе анализа качественные характеристики существенно дополняют результаты наблюдения за</p>	n.16.8	стр. 20

продуктивной деятельностью детей (изобразительной, конструктивной, музыкальной и другой деятельностью).		
Педагогическая диагностика завершается анализом полученных данных, на основе которых педагог выстраивает взаимодействие с детьми, организует РППС, мотивирующую активную творческую деятельность обучающихся, составляет индивидуальные образовательные маршруты освоения образовательной Программы, осознанно и целенаправленно проектирует образовательный процесс.	<i>n.16.9</i>	<i>стр. 20</i>
При необходимости используется психологическая диагностика развития детей (выявление и изучение индивидуально-психологических особенностей детей, причин возникновения трудностей в освоении образовательной программы), которую проводят квалифицированные специалисты (педагоги-психологи, психологи). <u>Участие ребенка в психологической диагностике допускается только с согласия его родителей (законных представителей).</u> Результаты психологической диагностики могут использоваться для решения задач психологического сопровождения и оказания адресной психологической помощи.	<i>n.16.10</i>	<i>стр. 20</i>
1.1.1.5.2. Организационные подходы к педагогической диагностике		
<p>Описание направлений педагогической диагностики индивидуального развития, достижений обучающихся в пяти образовательных областях представлены в картах развития обучающихся, разрабатываемых педагогическим коллективом на основе сложившейся практики проведения педагогической диагностики.</p> <p>—</p>		

1.2 Целевой раздел части, формируемой участниками образовательных отношений

Программа включает обязательную часть и часть, формируемую участниками образовательных отношений.

Обязательная (инвариантная) часть соответствует ФООП ДО и составляет 70 % от общего объема Программы. Часть, формируемая участниками образовательных отношений (вариативная часть), составляет 30 % от общего объема Программы; ориентирована на специфику национальных, социокультурных и иных условий, в том числе региональных и муниципалитета, образовательных потребностей и запросов воспитанников.

Обе части являются взаимодополняющими и необходимыми с точки зрения реализации требований ФГОС ДО. **Планируемые результаты реализации Программы:**

Часть Программы, формируемая участниками образовательных отношений представлена в виде перечня программ с расшифровкой целей, задач и планируемых результатов, так же полное содержание можно посмотреть на сайте по ссылке: <http://chado-rado.ru/sveden/education/>, формируется индивидуально под запросы родителей относительно своего ребенка; под запрос группы с учетом направления деятельности воспитателей данной группы, что является гибким инструментом для вариативного использования разнообразия получаемых и осваиваемых программ развития детей за период дошкольного детства. Перечень программ из части формируемой участниками образовательных отношений ЧУДО «Чадод-Радод» включает:

- **Педагогическая программа «Ручеек»**, расширяющая содержание образовательной области: «Социально- коммуникативное развитие» по направлению: «Приобщение детей дошкольного возраста к здоровому образу жизни по средствам двигательной активности», реализует воспитатель- Быченко Н.Н.
- **Педагогическая программа «Ладные мотивы»**, расширяющая содержание образовательной области: «Речевое развитие» по направлению: «Пальчиковые игры и упражнения как способ активизации речи детей дошкольного возраста», реализует воспитатель- Дубровская Ю.А.
- **Педагогическая программа «Лего малышам»**, расширяющая содержание образовательной области «Познавательное развитие» по направлению: «Познавательное развитие детей дошкольного возраста посредством освоения LEGO –конструирования». Реализует воспитатель –Перепечина М.А.
- **Педагогическая программа «Умняшка»**, расширяющая содержание образовательной области «Познавательное развитие» по направлению: «Познавательное развитие детей дошкольного возраста на основе ФЭМП» Реализует воспитатель – Гопанько Ю.В.
- **Педагогическая программа «Речевцветик»**, расширяющая содержание образовательной области: «Речевое развитие» по направлению: «Развитие речи детей дошкольного возраста в процессе игровой деятельности», реализует воспитатель- Кретьова Т.Н.
- **Педагогическая программа «Играй, общайся, развивайся»**, расширяющая содержание образовательной области «Социально-коммуникативное развитие» по направлению «Сюжетно-ролевая игра как средство формирования межличностных отношений детей дошкольного возраста», реализует воспитатель- Вдовина Т.Н.
- **Педагогическая программа «Чудо аппликация»**, расширяющая содержание образовательной области «Художественно-эстетическое развитие» по направлению «Формирование сенсорных эталонов у детей дошкольного возраста средствами аппликации», реализует воспитатель- Щенникова О.А.
- **Педагогическая программа «Театральные ступеньки»**, расширяющая содержание образовательной области «Речевое развитие» по направлению «Театрализованная деятельность в развитии речи детей дошкольного возраста» реализует воспитатель- Евсюкова Н.В.
- Программа «**Юный пловец**», расширяющая образовательную область «Физическое развитие», по направлению «оздоровление детей дошкольного возраста по средствам плавания». Программа разработана для детей от 2 до 7 лет. Реализует Тренер бассейна : Карпова Г. А.
- Программа «**Мультстрана**», расширяющая образовательную область «Художественно-эстетическое развитие», направление «Мультипликация, как средство художественно-эстетического развития детей для детей 4-7 лет», реализует педагог- Щенникова О.А.
- Программа «**Здравствуй английский**», расширяющая образовательную область :«Речевое

развитие», направление «Ознакомление с английским языком детей 3-4 лет». реализует педагог дополнительного образования- Каменева Е. С.

- Программа «**Здравствуй английский: 2 год обучения**», расширяющая образовательную область :«Речевое развитие», направление «Ознакомление с английским языком детей 4-5 лет». реализует педагог дополнительного образования- Каменева Е. С.

- Программа «**Добро пожаловать в HarryHouse - 1**», расширяющая образовательную область :«Речевое развитие», направление «Ознакомление с английским языком детей 5-6 лет». реализует педагог дополнительного образования- Каменева Е. С.

- - Программа «**Добро пожаловать в HarryHouse - 2**», расширяющая образовательную область :«Речевое развитие», направление «Ознакомление с английским языком детей 6-7 лет». реализует педагог дополнительного образования- Каменева Е. С.

Название программы	Цели и задачи парциальной программы	Целевые ориентиры освоения парциальной программы
<p>Педагогическая программа «Ручеек», расширяющая содержание образовательной области: «Социально-коммуникативное развитие» по направлению: «Приобщение детей дошкольного возраста к здоровому образу жизни по средствам двигательной активности», реализует воспитатель- Быченко Н.Н.</p>	<p>Цель: формирование у детей осознанного отношения к здоровью как ведущей ценности и мотивации к здоровому образу жизни, накопления знаний о здоровье.</p> <p>Задачи:</p> <ul style="list-style-type: none"> • Формирование здоровьесберегающей среды; • Развитие потребности в двигательной активности; • Воспитание у детей привычки здорового образа жизни для повышения иммунитета. 	<ol style="list-style-type: none"> 1. Повышение интереса детей к двигательной активности: участие в подвижных играх, физических упражнениях. 2. Сформированность желания заниматься утренней гимнастикой, выполнять культурно-гигиенические процедуры.
<p>Педагогическая программа «Ладные мотивы», расширяющая содержание образовательной области: «Речевое развитие» по направлению: «Пальчиковые игры и упражнения как способ активизации речи детей дошкольного возраста», реализует воспитатель- Дубровская Ю.А.</p>	<p>Цель данной программы: Активизация речевой активности детей дошкольного возраста через пальчиковые игры и упражнения.</p> <p>Задачи:</p> <ol style="list-style-type: none"> 1. Создать условия для детей, способствующие формированию и развитию речи, активизации их вербальной активности в повседневной жизни, обогащения активного лексического словаря. 2. Обучить детей и родителей технологиям игровой деятельности направленных на развитие и взаимодействие, внедрить их в повседневную жизнь в группе и дома. 3. Развивать мелкую моторику пальцев рук детей посредством пальчиковых игр, познавательную и речевую активность детей учитывая их возрастные и индивидуальные особенности; 4. Воспитывать в детях чувство уверенности, отзывчивости, открытости, доброжелательности, познавательный интерес, прививать устойчивый интерес к пальчиковым играм, создавая условия для положительных эмоций во время занятий. 	<ol style="list-style-type: none"> 1. Обогащение предметно - развивающей среды группы для развития мелкой моторики и речи. 2. Овладение методиками, играми, различными формами и приемами по направлению мелкая моторика. 3. Совершенствовать развитие мелкой моторики рук, улучшить гибкость и координацию пальцев рук, повысить тонус, силу и точность движений. 4. Повышение уровня речевой активности детей в группе. 5. Повышение компетентности родителей в вопросе развития речи детей, мелкой моторики с использованием разнообразных форм, методов и приемов.
<p>Педагогическая программа</p>	<p>Цель: Содействовать развитию у детей</p>	<p>Ребенок любит самостоятельно</p>

<p>«Лего малышам», расширяющая содержание образовательной области «Познавательное развитие» по направлению: «Познавательное развитие детей дошкольного возраста посредством освоения LEGO-конструирования». Реализует воспитатель – Перепечина М.А.</p>	<p>дошкольного возраста способностей к техническому творчеству, предоставить им возможность творческой самореализации посредством овладения LEGO-конструированием.</p> <p>Задачи:</p> <p>Образовательные:</p> <ul style="list-style-type: none"> -учить называть детали лего-конструктора; кирпичик, большой, поменьше, маленький, клювик, горка, мостик и др. -простейшему анализу сооружённых построек (выделять форму, величину, цвет постройки); - обучать конструированию по образцу, чертежу, условиям, по собственному замыслу; - содействовать формированию знаний, цвета, форме, пропорции, понятию части и целого; - учить разным видам соединений деталей; - повысить интерес к непосредственно образовательной деятельности посредством конструктора LEGO. 	<p>заниматься LEGO- конструированием. Знает названия основных деталей LEGO-конструктора (кирпичик, клювик, горка, овал, кирпичик с колесиками); о многообразии деталей LEGO по форме, цвету, размеру. Размещает постройку на плате, строит постройку с перекрытиями, делает постройку прочной, точно соединяет детали между собой. Умеет осуществлять подбор деталей, необходимых для конструирования (по виду и цвету); конструировать, ориентируясь на пошаговую схему изготовления конструкции; конструировать по образцу.</p>
<p>Педагогическая программа «Умняшка», расширяющая содержание образовательной области «Познавательное развитие» по направлению: «Познавательное развитие детей дошкольного возраста на основе ФЭМП» Реализует воспитатель – Гопанько Ю.В.</p>	<p>Цель: формирование элементарных математических представлений, первичных представлений об основных свойствах и отношениях объектов окружающего мира.</p> <p>Задачи:</p> <ol style="list-style-type: none"> 1. Формировать представление о сенсорных эталонах. 2. Развивать у детей психические процессы: воображение, внимание, мышление, память. 3. Воспитывать: у детей потребность в речевом общении для лучшей адаптации в современном обществе. 	<ol style="list-style-type: none"> 1. Созданы полноценные условия для активной и творческой деятельности детей через формирование элементарных математических представлений 2. Используя различные развивающие игры и упражнения в работе с детьми, убедиться, что играя, дети лучше усваивают программный материал, правильно выполняют сложные задания. 3. Преобладание позитивного микроклимата в группе, дети стали более сплоченные, установлено понимание важности сплочения коллектива в группе. 4. Познавательный интерес находится на стадии активного формирования детей.
<p>Педагогическая программа «Речевчик», расширяющая содержание образовательной области: «Речевое развитие» по направлению: «Развитие речи детей дошкольного возраста в процессе игровой деятельности», реализует воспитатель-Кретова Т.Н.</p>	<p>Цель: изучение и анализ эффективности использования дидактических и сюжетно-ролевых игр в развитии речи дошкольников.</p> <p>Задачи:</p> <ul style="list-style-type: none"> • Развивать эмоциональную отзывчивость детей через дидактические и сюжетно – ролевые игры; • Формировать все компоненты устной речи: грамматический строй, связную речь – диалогическую и монологическую, обогащать словарь детей каждой возрастной группы; • Формировать приемы логического 	<ul style="list-style-type: none"> •Предметно-пространственная среда группы наполнена центрами сюжетно-ролевой и дидактической игры. •Дети стараются использовать грамматически правильный строй речи в общении между собой и со взрослыми. •Активно используется среди детей диалоговая и монологическая речь, согласно возрастной норме. •Ребята проявляют интерес к обогащению словарного запаса с помощью взрослого и самостоятельно. •В группе отмечается вежливое

Педагогическая программа «Играй, общайся, развивайся»,

расширяющая содержание образовательной области «Социально-коммуникативное развитие» по направлению «Сюжетно-ролевая игра как средство формирования межличностных отношений детей дошкольного возраста», реализует воспитатель- Вдовина Т.Н.

Педагогическая программа «Чудо аппликация»,

расширяющая содержание образовательной области «Художественно-эстетическое развитие» по направлению «Формирование сенсорных эталонов у детей дошкольного возраста средствами аппликации», реализует воспитатель- Щенникова О.А.

Педагогическая программа «Театральные ступеньки»,

расширяющая содержание образовательной области «Речевое развитие» по направлению «Театрализованная деятельность в развитии речи детей дошкольного возраста» реализует воспитатель- Евсюкова Н.В

мышления (сравнения, обобщения, классификации);

- Воспитывать желание общаться, практически овладевать нормами речи.

Цель: формирования межличностных отношений детей дошкольного возраста средствами сюжетно-ролевой игры.

Задачи:

- Создавать условия для активной и самостоятельной творческой деятельности детей через сюжетно-ролевые игры.
- Внедрить в повседневную жизнь в группе современные технологии и методы организации игры.
- Формировать у детей группы позитивные межличностные отношения в процессе игры, актуализировать сплочение коллектива.
- Формировать познавательный интерес детей среднего дошкольного возраста в процессе развития сюжетно-ролевой игры.

Цель: Формирование сенсорных эталонов у детей дошкольного возраста средствами аппликации.

Задачи:

1. Расширять и закреплять знания детей о цветах спектра, ахроматических цветах, промежуточных цветах, параметрах величины, геометрических фигурах; закреплять умение ориентироваться на листе бумаги;
2. Развивать восприятие, глазомер, координацию, мелкую моторику;
3. Воспитывать в детях аккуратность, усидчивость.

Цель: развитие речевых способностей детей средствами театрального искусства.

Задачи:

- Обучающие. Учить детей навыкам общения и коллективного творчества.
- Развивающие. Познакомить детей с театром, развивать у детей познавательный интерес к театральной деятельности; способствовать использованию театра в различных видах деятельности детей.
- Воспитательные. Содействовать воспитанию эстетических способностей у детей. Способствовать вовлечению родителей в воспитательно-образовательный процесс, созданию предметно-развивающей среды, участию в театральных праздниках и развлечениях.

общение среди сверстников.

- Ребята ознакомлены и самостоятельно используют правила общения со взрослыми (воспитатели, родители, сотрудники ДОУ)

Созданы полноценные условия для активной и самостоятельной творческой деятельности детей через сюжетно-ролевые игры.

2. Дети активно используются и самостоятельно используются повседневной жизни современные технологии и методы организации игры.

3. Преобладание позитивного микроклимата в группе, дети стали более сплоченные, установлено понимание важности сплочения коллектива в группе.

4. Познавательный интерес находится на стадии активного формирования детей.

5. Дети умеют вступать в ролевые взаимодействия в группе самостоятельно, без помощи взрослого, организовывать и поддерживать игровой процесс.

1. Овладение знаниями о цветах спектра, ахроматических цветах, промежуточных цветах, параметрах величины, геометрических фигурах; умение ориентироваться на листе бумаги;

2. Повышение общего уровня развития восприятия, глазомера, координации и мелкой моторики;

3. Умение работать аккуратно, сосредоточенно.

Развитие речи и навыков театрально-исполнительской деятельности, созданию атмосферы творчества, социально-эмоциональному развитию детей.

К концу года дети должны овладеть первоначальными основами театральной деятельности. Уметь выразительно передавать образы героев сказок. Уметь узнавать и изображать злость, радость и т. д., отмечать их характерные особенности. Выступать перед родителями и детьми своей группы с инсценировками.

<p>Программа «Юный пловец», расширяющая образовательную область «Физическое развитие», по направлению «оздоровление детей дошкольного возраста по средствам плавания».</p> <p>Программа разработана для детей от 2 до 7 лет. Реализует Тренер бассейна : Карпова Г. А.</p>	<p>Целью программы является формирование интереса детей дошкольного возраста к занятиям плавания (уверенно чувствовать себя в воде, держаться на поверхности воды; закаливание и укрепление детского организма; создание основы для разностороннего физического развития (развитие и укрепление опорно - двигательного аппарата, сердечно - сосудистой, дыхательной и нервной систем))</p> <p>Задачи программы:</p> <p>Оздоровительные:</p> <ul style="list-style-type: none"> - приобщать ребенка к здоровому образу жизни; - укреплять здоровье ребенка; - совершенствовать опорно-двигательный аппарат; - формировать правильную осанку. <p>Образовательные:</p> <ul style="list-style-type: none"> - формировать двигательные умения и навыки; - формировать знания о здоровом образе жизни; - формировать знания о способах плавания. <p>Воспитательные:</p> <ul style="list-style-type: none"> - воспитывать двигательную культуру; - воспитывать нравственно волевые качества, такие как смелость, настойчивость, уверенность в себе; - воспитывать чувство заботы о своем здоровье. 	<p>Разработана с учетом задач по плаванию и исходя из каждой возрастной группы Уровень развития основных навыков плавания оценивается с помощью тестирования плавательных умений и навыков детей по каждой возрастной группе.</p> <p>В качестве критериев оценки выбран ряд контрольных упражнений по методике Т.И. Казаковцевой (1994). Для проведения контрольных упражнений необходим секундомер, с помощью которого фиксируются временные показатели упражнений с точностью до 0,1 секунды. По борту бассейна должна быть сделана несмывающейся краской разметка. Оценка плавательной подготовленности проводится один раз в год. Допустимо проводить оценку и по мере решения каждой конкретной задачи обучения.</p>
<p>Программа «Мультстрана», расширяющая образовательную область «Художественно-эстетическое развитие», направление «Мультипликация, как средство художественно-эстетического развития детей для детей 4-7 лет», реализует педагог- Щенникова О.А.</p>	<p>Цель- создание условий для раскрытия творческого потенциала обучающихся посредством технологии производства анимационных фильмов.</p> <p>Задачи</p> <p>Образовательная - обучить студийцев основам сценарного мастерства и мастерства создания анимационного образа, познакомить студийцев с классическими и современными шедеврами анимации, дать представление об ее истории.</p> <p>Воспитательная - воспитать в студийцах уважение друг к другу, умение работать в группе, прислушиваться к мнению каждого ее члена.</p> <p>Развивающая - способствовать выявлению и развитию творческих способностей, образного мышления, моторики, художественного вкуса.</p>	<p>К концу обучения воспитанники должны:</p> <ul style="list-style-type: none"> • знать последовательность работы над созданием мультипликационного фильма; • работать у мультстанка; • уметь пользоваться основными возможностями съемочной программы; • уметь делать плоскую куклу-марионетку; • знать, что такое раскадровка; • знать основные приёмы работы в технике песочной анимации; • уметь рассказать о герое фильма, его характере, поступках; • активно включаться в работу на каждом из этапов, выполняя различные виды работ, связанные с созданием мультипликационного фильма. • знать последовательность работы над созданием мультипликационного фильма; • знать основные техники плоскостной анимации; • знать и различать основные

Программа «Здравствуй английский», расширяющая образовательную область :«Речевое развитие», направление «Ознакомление с английским языком детей 3-4 лет». реализует педагог дополнительного образования- Каменева Е. С.

Цель: создание условий социально-коммуникативного развития детей, путем формирования высокого уровня мотивации ребёнка-дошкольника к изучению английского языка через использование разнообразного, доступного для освоения ребёнком-дошкольником языкового материала
Задачи образовательной программы:
Образовательные:

- приобщить ребенка к самостоятельному решению коммуникативных задач на английском языке в рамках изученной тематики;
 - формировать у воспитанников речевую, языковую, социокультурную компетенцию;
- Развивающие:
- развивать мышление, память, воображение, волю;
- расширять кругозор воспитанников
- Воспитывающие:
- воспитывать чувство толерантности;
 - развивать умения и навыки работы в группах до 8 человек, умение работать в команде.

Программа «Здравствуй английский: 2 год обучения», расширяющая образовательную область :«Речевое развитие», направление «Ознакомление с английским языком детей 4-5 лет». реализует педагог дополнительного образования- Каменева Е. С.

Цель: создание условий социально-коммуникативного развития детей, путем формирования высокого уровня мотивации ребёнка-дошкольника к изучению английского языка через использование разнообразного, доступного для освоения ребёнком-дошкольником языкового материала
воспитание и развитие личности посредством приобщения к культуре англоязычных стран с помощью детского

- крупности и планы;
- выделять кульминацию фильма;
 - иметь представление о том, что такое основная идея фильма, тема, сюжет;
 - уметь пользоваться основными возможностями съемочной программы;
 - уметь делать плоскую куклу-марионетку;
 - уметь выразить своё отношение к мультипликационному фильму;
 - уметь рассказать о герое фильма, его характере, поступках;
 - активно включаться в работу на каждом из этапов, выполняя различные виды работ, связанные с созданием мультипликационного фильма.
- Ребенок способен повторять слова, песенки (без различения слов), движения за взрослым.
 - В состоянии овладеть практически всеми звуками нового языка.
 - Ребенок играет в речевые игры, требующие дополнения словом целостного предложения, ответа на вопрос в наглядной ситуации, выбора картинки по заданию, выполнения простой просьбы, выполняет одношаговые инструкции.
 - В состоянии участвовать в нескольких простых диалогах.
 - Пересчитывает предметы механически, может запомнить несколько основных цветов.
 - Любит экспериментировать со словами изучаемого языка, соединяя их со словами родного языка, имитирует диалоги на втором языке в играх с игрушками.
- Ребенок способен повторять целостные выражения, варьируя их по содержанию.
 - Он разбирает большую часть слов песенок и стихотворений и способен вычленить их из целого потока речи, чтобы потом использовать в своих высказываниях.
 - В ролевых играх может сам придумывать и воспроизводить по памяти действия и движения людей и

фольклора; развитие лингвистических способностей дошкольников посредством активизации их творческой деятельности;

Задачи программы:

Образовательные:

- приобщить ребенка к самостоятельному решению коммуникативных задач на английском языке в рамках изученной тематики;
- формировать у воспитанников речевую, языковую, социокультурную компетенцию;
- познакомить с элементарной диалогической и монологической речью;
- развивать элементарные языковые навыки и умения;
- формировать умения понимать несложные команды учителя и реагировать на ряд элементарных вопросов;
- познакомить с основными звуками фонетического строя языка;
- развивать языковую память (фотографическую, образную, графическую, словесную) и творческие способности;
- формировать навыки понимания элементарных языковых явлений и умения сопоставлять простые целостные конструкции как блок на родном языке в сравнении с изучаемым.

Развивающие:

- развивать мышление, память, воображение, волю;
- расширять кругозор воспитанников;
- формировать мотивацию к познанию и творчеству;
- ознакомить с культурой, традициями и обычаями страны изучаемого языка;
- развивать фонематический слух;

Воспитывающие:

- воспитывать уважение к образу жизни людей страны изучаемого языка;
- воспитывать чувство толерантности;
- развивать умения и навыки работы в группах до 10 человек, умение работать в команде.

Цель: создание условий социально-коммуникативного развития детей, путем формирования высокого уровня мотивации ребёнка-дошкольника к изучению английского языка через формирование элементарных речевых умений: говорение, аудирование; развитие интереса детей, создание положительной мотивации к изучению английского языка

животных.

- Существенно продвигается в овладении интонацией.
- Он играет в речевые игры, требующие варьирования целостного предложения, ответа на вопрос в воображаемой, даже фантастической ситуации, выбора картинки по достаточно сложному описанию;
- Выполняет просьбы, связанные с творческим элементом, и многошаговые инструкции.
- Ребенок способен повторять слова, песенки (без различения слов), движения за взрослым.
- В состоянии овладеть практически всеми звуками нового языка.

Программа «Добро пожаловать в HarryHouse - 1», расширяющая образовательную область: «Речевое развитие», направление «Ознакомление с английским языком детей 5-6 лет». реализует педагог дополнительного образования- Каменева Е. С.

По окончании данного курса учащиеся должны:

Знать/понимать:

- Значение новых лексических единиц, связанных с тематикой данного этапа и с соответствующими ситуациями общения: (владение лексикой в объеме 180 лексических знаков):

Задачи программы:

Образовательные:

- приобщить ребенка к самостоятельному решению коммуникативных задач на английском языке в рамках изученной тематики;
- формировать у воспитанников речевую, языковую, социокультурную компетенцию;
- познакомить с элементарной диалогической и монологической речью;
- развивать элементарные языковые навыки и умения;
- формировать умения понимать несложные команды учителя и реагировать на ряд элементарных вопросов;
- познакомить с основными звуками фонетического строя языка;
- развивать языковую память (фотографическую, образную, графическую, словесную) и творческие способности;
- формировать навыки понимания элементарных языковых явлений и умения сопоставлять простые целостные конструкции как блок на родном языке в сравнении с изучаемым.

Развивающие:

- развивать мышление, память, воображение, волю;
- расширять кругозор воспитанников;
- формировать мотивацию к познанию и творчеству;
- ознакомить с культурой, традициями и обычаями страны изучаемого языка;
- развивать фонематический слух;

Воспитывающие:

- воспитывать уважение к образу жизни людей страны изучаемого языка;
- воспитывать чувство толерантности;
- развивать умения и навыки работы в группах до 10 человек, умение работать в команде.

- знакомство, школьные предметы, игрушки, я и моя семья, одежда, день рождения, время водных процедур, дикие животные и их среда обитания, домашние животные, цвета, Рождество, Пасха

• Языковой материал: идиоматические выражения, оценочную лексику, единицы речевого этикета, обслуживающие ситуации общения в рамках тематики

• Основные грамматические конструкции в настоящем простом времени, настоящем продолженном, повелительное наклонение, модальный глагол выражения физической способности Can, предлоги места, правила составления словосочетаний, множественное и единственное число имен существительных, конструкция There is ...:

- to be (It's a ... Is it a ... ?/My favourite ... is ...)

- have got (I have got a .../Have you got a ...?)

- Present Simple (Do you like?

- Yes, I do/No, I don't/ I (wash) my ...)

- Modal verb Can (Can you...?)

- Yes, I can/No, I can't)

- prepositions of place (in, on)

- word combinations (number+object/ colour+object)

- Sg and Pl forms (three pens)

- imperatives (listen/look/take off ...)

• Страноведческую информацию

• Межпредметные связи

Уметь:

В области говорения:

• Вести монолог неофициального характера в бытовой и учебной сферах на заданную тему;

- представление себя, рассказ о себе и своей семье, своем животном, своей любимой форме одежды, ежедневных водных процедурах

• Вступать и вести диалог бытового и учебного характера в рамках заданной темы

- диалог приветствия знакомства, на дне рождение, о любимых и нелюбимых животных

• Создавать разговорные единицы (фразы);

В области аудирования:

• Понимать относительно полно (общий смысл) высказывание/речь преподавателя на английском языке в различных ситуациях общения в рамках изученных бытовых и учебных

Программа «Добро пожаловать в HarryHouse - 2», расширяющая образовательную область: «Речевое развитие», направление «Ознакомление с английским языком детей 6-7 лет». реализует педагог дополнительного образования- Каменева Е. С.

Цель: создание условий социально-коммуникативного развития детей, путем формирования высокого уровня мотивации ребёнка-дошкольника к изучению английского языка через формирование элементарных речевых умений: говорение, аудирование, чтение и письмо; развитие интереса детей, создание положительной мотивации к изучению английского языка

Задачи программы:

Образовательные:

- приобщить ребенка к самостоятельному решению коммуникативных задач на английском языке в рамках изученной тематики;
- формировать у воспитанников речевую, языковую, социокультурную компетенцию;
- познакомить с диалогической и монологической речью;
- развивать языковые навыки и умения;
- формировать умения понимать н команды учителя и реагировать на ряд вопросов;
- познакомить с основными звуками фонетического строя языка;
- развивать языковую память (фотографическую, образную, графическую, словесную) и творческие способности;
- формировать навыки понимания языковых явлений и умения сопоставлять целостные конструкции как блок на родном языке в сравнении с изучаемым.

Развивающие:

- развивать мышление, память, воображение, волю;
- расширять кругозор воспитанников;
- формировать мотивацию к познанию и творчеству;
- ознакомить с культурой, традициями и обычаями страны изучаемого языка;
- развивать фонематический слух;

Воспитывающие:

- воспитывать уважение к образу жизни людей страны изучаемого языка;
- воспитывать чувство толерантности;
- развивать умения и навыки работы в группах до 10 человек, умение работать

тем;

- Понимать основное содержание песен, чантов, историй, выборочно извлекать из них необходимую информацию, выполнять соответствующие задания.

По окончании данного курса учащиеся должны:

Знать/понимать:

- Значение новых лексических единиц, связанных с тематикой данного этапа и с соответствующими ситуациями общения: (владение лексикой в объеме 180 лексических знаков):

- знакомство, школьные предметы, игрушки, я и моя семья, одежда, день рождения, время водных процедур, дикие животные и их среда обитания, домашние животные, цвета, Рождество, Пасха

- Языковой материал: идиоматические выражения, оценочную лексику, единицы речевого этикета, обслуживающие ситуации общения в рамках тематики

- Основные грамматические конструкции в настоящем простом времени, настоящем продолженном, повелительное наклонение, модальный глагол выражения физической способности Can, предлоги места, правила составления словосочетаний, множественное и единственное число имен существительных, конструкция There is ...:

- 2-ой уровень:

- Modal verb Can (Can you/zebras...?/I can/can't ...)

- word combinations

(number+colour+object)

- Present Simple (I (don't) like ... Do you like?

- Yes, I do/No, I don't)

- have got (I have got a .../Have you got a ...?)

- prepositions of place (in, on)

- Sg and Pl forms (three cars)

- imperatives (Fly/Climb up the trees ...)

- to be (It's a ... Is it a ...?/My favourite ... is ...)

- Present Continuous (What are you wearing? I'm wearing a ... Are you wearing a ... / I'm (swimming))

- There's a ... (There's a doll on the table)

- Страноведческую информацию

- Межпредметные связи

Уметь:

в команде.

В области говорения:

- Вести монолог неофициального характера в бытовой и учебной сферах на заданную тему;

представление себя, рассказ о себе, своей школе, своем доме, своей внешности и одежде, о любимом времяпрепровождении

- Вступать и вести диалог бытового и учебного характера в рамках заданной темы

- диалог приветствия, знакомства, выяснения личной информации о друге, диалог в школе, о животных и их способностях, в доме (о нахождении различных предметов), диалог на пляже (о том, во что одет твой друг) .

- Создавать разговорные единицы (фразы);

В области аудирования:

- Понимать относительно полно (общий смысл) высказывание/речь преподавателя на английском языке в различных ситуациях общения в рамках изученных бытовых и учебных тем;

- Понимать основное содержание песен, чантов, историй, выборочно извлекать из них необходимую информацию, выполнять соответствующие задания.

В области чтения:

- Читать слова и фразы на основе зрительного восприятия

В области письменной речи:

- Отвечать на простые вопросы в письменном виде по образцу, выполнять элементарные письменные задания («вставьте букву», «допишите слово» ...);

- Создавать небольшие по объему письменные высказывания о себе или по теме урока, используя данные образцы и текущий языковой материал.

2. СОДЕРЖАТЕЛЬНЫЙ РАЗДЕЛ

2.1. Содержательный раздел обязательной части

2.1.1. Описание образовательной деятельности в соответствии с направлениями развития ребенка, представленными в пяти образовательных областях ФОП ДО и с учетом используемых методических пособий, обеспечивающих реализацию данного содержания

Содержание данного раздела обязательной части Программы соответствует содержанию раздела III. «Содержательный раздел» ФОП ДО и определяет возрастные линии образовательной деятельности дошкольной образовательной организации по основным направлениям развития детей дошкольного возраста (социально-коммуникативного, познавательного, речевого, художественно-эстетического, физического развития).

Задачи и содержание образовательной деятельности в каждой образовательной области, предусмотренные для освоения в каждой возрастной группе детей в возрасте от двух до семи-восьми лет, представлены в двух видах:

– файлового каталога электронных документов в формате Word, содержащих задачи и содержание по пяти образовательным областям, которые оформляются в виде гиперссылок на название образовательной области;

– ссылок в тексте Программы, представленных в виде названия раздела ФОП ДО, конкретных пунктов и страниц в таблице 4.

Таблица 4

Возраст воспитанников	Задачи и содержание образовательной деятельности	Ссылки на задачи		Ссылки на содержание	
		№ пунктов и нумерация задач	№ страниц	№ пунктов и нумерация подпунктов	№ страниц
Социально-коммуникативное развитие		18			стр.23-42
<u>Ранний возраст</u>					
от 2-х до 3-х лет	общие	18.3.1	стр.22-23	18.3.2	стр.23
от 2-х до 3-х лет		18.3.1	стр.22-23	18.3.2	стр.23-24
<u>Дошкольный возраст</u>					
от 3-х до 4-х лет	общий объём (18.4)	18.4.1	стр.24	18.4.2	стр.24-27
	социальные отношения	1)		1)	стр.24-25
	формирование основ гражданственности и патриотизма	2)		2)	стр.25-26
	трудовое воспитание	3)		3)	стр.26
	формирование основ безопасного поведения	4)		4)	стр.26-27
от 4-х до 5-ти лет	общий объём (18.5)	18.5.1	стр.27-28	18.5.2	стр.28-31
	социальные отношения	1)	стр.27	1)	стр.28-29
	формирование основ гражданственности и	2)	стр.28	2)	стр.29-30

	патриотизма				
	трудовое воспитание	3)		3)	стр.30-31
	формирование основ безопасного поведения	4)		4)	стр.31
от 5-ти до 6-ти лет	общий объём (18.6)	18.6.1	стр.31-32	18.6.2.	стр.33-36
	социальные отношения	1)	стр.31-32	1)	стр.33-34
	формирование основ гражданственности и патриотизма	2)	стр. 32	2)	стр.34
	трудовое воспитание	3)		3)	стр.35
	формирование основ безопасного поведения	4)		4)	стр.35-36
от 6-ти до 7-ми лет	общий объём (18.7)	18.7.1	стр.36-37	18.7.2	стр.37-41
	социальные отношения	1)	стр.36	1)	стр.37-39
	формирование основ гражданственности и патриотизма	2)	стр.37	2)	стр.39-40
	трудовое воспитание	3)		3)	стр.40
	формирование основ безопасного поведения	4)		4)	стр.40-41
Возраст воспитанников	Задачи и содержание образовательной деятельности	Ссылки на задачи		Ссылки на содержание	
		№ пунктов и нумерация задач	№ страниц	№ пунктов и нумерация подпунктов	№ страниц
Познавательное развитие		19			стр.42-57
<u>Ранний возраст</u>					
от 2-х до 3-х лет	общий объём (19.3)	19.3.1	стр.45	19.3.2	стр.45-47
	сенсорные эталоны и познавательные действия	1)		1)	стр.45-46
		2)			
		3)			
	математические представления	4)		2)	стр.46
	окружающий мир	5)		3)	стр.46
		6)			
природа	7)	4)		стр.46-47	
	8)				
<u>Дошкольный возраст</u>					
от 3-х до 4-х лет	общий объём (19.4)	19.4.1	стр.47	19.4.2	стр.47-49
	сенсорные эталоны и познавательные действия	1)		1)	стр.47-48
	математические представления	2)		2)	стр.48
	окружающий мир	3)		3)	стр.48
		4)			
природа	5)	4)		стр.49	
от 4-х до 5-ти лет	общий объём (19.5)	19.5.1	стр.49	19.5.2	стр.49-51

	сенсорные эталоны и познавательные действия	1)		1)	<i>стр.49-50</i>		
		2)		2)	<i>стр. 50</i>		
	математические представления	3)			3)	<i>стр.50-51</i>	
		4)				4)	<i>стр.51</i>
	окружающий мир	5)			5)		<i>стр.52-54</i>
		6)					
		7)					
от 5-ти до 6-ти лет	общий объём (19.6)	<i>19.6.1</i>	<i>стр.51-52</i>	<i>19.6.2</i>	<i>стр.52-54</i>		
	сенсорные эталоны и познавательные действия	1)	<i>стр.51</i>	1)	<i>стр.52</i>		
		2)		2)	<i>стр.52-53</i>		
	математические представления	3)	3)		<i>стр.53</i>		
		4)		4)	<i>стр.53-54</i>		
	окружающий мир	5)	<i>стр.52</i>		<i>стр.53-54</i>		
		6)					
7)							
от 6-ти до 7-ми лет	общий объём (19.7)	<i>19.7.1</i>	<i>стр.54</i>	<i>19.7.2</i>	<i>стр.54-57</i>		
	сенсорные эталоны и познавательные действия	1)		1)	<i>стр.54-55</i>		
		2)					
	математические представления	3)	<i>стр.54</i>	2)	<i>стр.55</i>		
		4)					
	окружающий мир	5)	3)	<i>стр.55-56</i>			
		6)					
		7)					
	природа	8)	4)	<i>стр.56</i>			
9)							
Возраст воспитанников	Задачи и содержание образовательной деятельности	Ссылки на задачи		Ссылки на содержание			
		№ пунктов и нумерация задач	№ страниц	№ пунктов и нумерация подпунктов	№ страниц		
Речевое развитие		20			<i>стр.57-76</i>		
<u>Ранний возраст</u>							
от 2-х до 3-х лет	общий объём (20.3)	<i>20.3.1</i>	<i>стр.60-61</i>	<i>20.3.2</i>	<i>стр.61-62</i>		
	формирование словаря	1)	<i>стр.60</i>	1)	<i>стр.61</i>		
	звуковая культура речи	2)	<i>стр.61</i>	2)	<i>стр.62</i>		
		грамматический строй речи		3)		3)	
	связная речь	4)	4)				
	интерес к художественной литературе	5)					
<u>Дошкольный возраст</u>							
от 3-х до 4-х лет	общий объём (20.4)	<i>20.4.1</i>	<i>стр.62-64</i>	<i>20.4.2</i>	<i>стр.64-65</i>		
	формирование словаря	1)	<i>стр.62</i>	1)	<i>стр.64.</i>		
	звуковая культура речи	2)		2)	<i>стр.64.</i>		
		грамматический строй речи	3)	3)	<i>стр.64.</i>		

	связная речь	4)		4)	<i>стр.65.</i>
	подготовка детей к обучению грамоте	5)		5)	<i>стр.65.</i>
	интерес к художественной литературе	6)	<i>стр.62-63</i>		
от 4-х до 5-ти лет	общий объём (20.5)	<i>20.5.1</i>	<i>стр.65-67</i>	<i>20.5.2</i>	<i>стр.67-69</i>
	<i>развитие</i> словаря	1)	<i>стр.65</i>	1)	<i>стр.67</i>
	звуковая культура речи	2)	<i>стр.66</i>	2)	
	грамматический строй речи	3)		3)	<i>стр.67-68</i>
	связная речь	4)		4)	<i>стр.68</i>
	подготовка детей к обучению грамоте	5)	<i>стр.66-67</i>	5)	<i>стр.68-69</i>
	интерес к художественной литературе	6)	<i>стр.67</i>		
от 5-ти до 6-ти лет	общий объём (20.6)	<i>20.6.1.</i>	<i>стр.69-71</i>	<i>20.6.2</i>	<i>стр.71-72</i>
	формирование словаря	1)	<i>стр.69</i>	1)	<i>стр.71</i>
	звуковая культура речи	2)		2)	
	грамматический строй речи	3)		3)	
	связная речь	4)	<i>стр.69-70</i>	4)	<i>стр.71-72</i>
	подготовка детей к обучению грамоте	5)	<i>стр.70</i>	5)	<i>стр.72</i>
	интерес к художественной литературе	6)	<i>стр.70-71</i>		
от 6-ти до 7-ми лет	общий объём (20.7)	<i>20.7.1</i>	<i>стр.72-74</i>	<i>20.7.2</i>	<i>стр.74-76</i>
	формирование словаря	1)	<i>стр.72-73</i>	1)	<i>стр.74</i>
	звуковая культура речи	2)	<i>стр.73</i>	2)	
	грамматический строй речи	3)		3)	
	связная речь	4)		4)	<i>стр.75</i>
	подготовка детей к обучению грамоте	5)		5)	<i>стр.75-76</i>
	интерес к художественной литературе	6)	<i>стр.74</i>		
Возраст воспитанников	Задачи и содержание образовательной деятельности	Ссылки на задачи		Ссылки на содержание	
		№ пунктов и нумерация задач	№ страниц	№ пунктов и нумерация подпунктов	№ страниц
Художественно-эстетическое развитие		21			<i>стр.76-121</i>
<u>Ранний возраст</u>					
от 2-х до 3-х лет	общий объём (21.3)	<i>20.3.1</i>	<i>стр.78-80</i>	<i>20.3.2</i>	<i>стр.80-82</i>
	приобщение к искусству	1)	<i>стр.78-79</i>	<i>21.3.2.1</i>	<i>стр.80</i>
	изобразительная деятельность	2)	<i>стр.79</i>	<i>21.3.2.2</i>	<i>стр.80-81</i>
				<i>1)рисование</i>	<i>стр.80-81</i>

				2) лепка	стр.81
	конструктивная деятельность	3)		21.3.2.3	стр.81-82
	музыкальная деятельность	4)		21.3.2.4	стр.82
			1) слушание		
			2) пение		
				3) музыкально-ритмические движения	
	театрализованная деятельность	5)	стр.79-80	21.3.2.5	стр.82
	культурно-досуговая деятельность	6)	стр.80	21.3.2.6	стр.82
<u>Дошкольный возраст</u>					
от 3-х до 4-х лет	общий объём (21.4)	21.4.1	стр.83-85	21.4.2.	стр.83-90
	приобщение к искусству	1)	стр.83	21.4.2.1	стр.85
	изобразительная деятельность	2)	стр.83-84	21.4.2.2	стр.86-88
				1) рисование	стр.86-87
				2) лепка	стр.87
				3) аппликация	стр.87-88
		4) народное декоративно-прикладное искусство	стр.88		
	конструктивная деятельность	3)	стр.84	21.4.2.3	стр.88
	<u>музыкальная деятельность</u>	4)		21.4.2.4	стр.88-89
				1) слушание	стр.88
2) пение					
3) песенное творчество				стр.88-89	
4) музыкально-ритмические движения					
5) игра на детских музыкальных инструментах	стр.89				
театрализованная деятельность	5)	стр.84-85	21.4.2.5	стр.89	
культурно-досуговая деятельность	6)	стр.85	21.3.2.6	стр.89-90	
от 4-х до 5-ти лет	общий объём (21.5)	21.5.1	стр.90-93	21.5.2.	стр.93-98
	приобщение к искусству	1)	стр.90	21.5.2.1	стр.93-94
	изобразительная деятельность	2)	стр.90-91	21.5.2.2	стр.94-96
				1) рисование	стр.94-95
				2) народное декоративно-прикладное искусство	стр.95
				3) лепка	стр.95
	4) аппликация	стр.95-96			

	конструктивная деятельность	3)	<i>стр.91</i>	21.5.2.3	<i>стр.96</i>
	музыкальная деятельность	4)	<i>стр.91-92</i>	21.5.2.4	<i>стр.96-97</i>
				1)слушание	<i>стр.96-97</i>
				2)пение	<i>стр.97</i>
				3)песенное творчество	
				4)музыкально-ритмические движения	
				5)развитие танцевально-игрового творчества	
	театрализованная деятельность	5)	<i>стр.92</i>	21.5.2.5	<i>стр.97-98</i>
	культурно-досуговая деятельность	6)	<i>стр.92-93</i>	21.5.2.6	<i>стр.98</i>
от 5-ти до 6-ти лет	общий объём (21.6)	<i>21.6.1</i>	<i>стр.99-102</i>	21.6.2.	<i>стр.102-109</i>
	приобщение к искусству	1)	<i>стр.99</i>	21.6.2.1	<i>стр.102-103</i>
	изобразительная деятельность	2)	<i>стр.99-100</i>	21.6.2.2	<i>стр.103 -107</i>
				1)рисование	<i>стр.103-105</i>
				предметное рисование	
				сюжетное рисование	
				декоративное рисование	<i>стр.106</i>
				2)лепка	
				декоративная лепка	
	3)аппликация	<i>стр.106-107</i>			
4) прикладное творчество	<i>стр.107</i>				
конструктивная деятельность	3)	<i>стр.101</i>	21.6.2.3	<i>стр.107</i>	
музыкальная деятельность	4)	<i>стр.101</i>	21.6.2.4	<i>стр.107-108</i>	
			1)слушание	<i>стр.107</i>	
			2)пение	<i>стр.108</i>	
			3)песенное творчество		
			4)музыкально-ритмические движения		
			5)музыкально-игровое и танцевальное творчество		
6)игра на					

				детских музыкальных инструментов	
	театрализованная деятельность	5)	стр.101-102	21.6.2.5	стр.108-109
	культурно-досуговая деятельность	6)	стр.102	21.6.2.6	стр.109
от 6-ти до 7-ми лет	общий объём (21.7)	21.7.1	стр.109-113	21.7.2.	стр.113-121
	приобщение к искусству	1)	стр.109-110	21.7.2.1	стр.113-114
				21.7.2.2	стр.114 -118
	изобразительная деятельность	2)	стр.110-111	1)рисование	
				предметное рисование	стр.114-115
				сюжетное рисование	стр.116
				декоративное рисование	
				2)лепка	стр.116
				декоративная лепка	
				3)аппликация	стр.117
4)прикладное творчество	стр.117				
			5)народное декоративно-прикладное искусство	стр.118	
	конструктивная деятельность	3)	стр.111	21.7.2.3	стр.118-119
	музыкальная деятельность	4)	стр.111-112	21.7.2.4	стр.119-120
				1)слушание	стр.119
				2)пение	
				3)песенное творчество	
				4)музыкально-ритмические движения	
				5)музыкально-игровое и танцевальное творчество	стр.119-120
б)игра на детских музыкальных инструментов	стр.120				
театрализованная деятельность	5)	стр.112	21.7.2.5	стр.120	
культурно-досуговая деятельность	6)	стр.112-113	21.7.2.6	стр.121	
Возраст воспитанников	Задачи и содержание образовательной деятельности	Ссылки на задачи		Ссылки на содержание	
		№ пунктов и нумерация	№ страниц	№ пунктов и нумерация подпунктов	№ страниц

		<i>задач</i>			
Физическое развитие		22			<i>стр.121-147</i>
<u>Ранний возраст</u>					
от 2-х до 3-х лет	общий объём (22.3)	22.3.1	<i>стр.124</i>	22.3.2.	<i>стр.124-126</i>
	основная гимнастика			1)	<i>стр.125</i>
				<i>основные движения</i>	
				<i>общеразвивающие упражнения</i>	<i>стр.126</i>
	подвижные игры			2)	<i>стр.126</i>
формирование основ здорового образа жизни	3)				
<u>Дошкольный возраст</u>					
от 3-х до 4-х лет	общий объём (22.4)	22.4.1	<i>стр.127</i>	22.4.2.	<i>стр.127-130</i>
	основная гимнастика			1)	<i>стр.127</i>
				<i>основные движения</i>	<i>стр.127-128</i>
				<i>общеразвивающие упражнения</i>	<i>стр.128-129</i>
				<i>строевые упражнения</i>	<i>стр.129</i>
	подвижные игры			2)	<i>стр.129</i>
	спортивные упражнения			3)	<i>стр.129-130</i>
формирование основ здорового образа жизни	4)	<i>стр.130</i>			
активный отдых	5)				
от 4-х до 5-ти лет	общий объём (22.5)	22.5.1	<i>стр.130</i>	22.5.2.	<i>стр.131-134</i>
	основная гимнастика			1)	<i>стр.131</i>
				<i>основные движения</i>	<i>стр.131-132</i>
				<i>общеразвивающие упражнения</i>	<i>стр.132-133</i>
				<i>ритмическая гимнастика</i>	<i>стр.133</i>
				<i>строевые упражнения</i>	
	подвижные игры			2)	<i>стр.133</i>
	спортивные упражнения			3)	<i>стр.133-134</i>
формирование основ здорового образа жизни	4)	<i>стр.134</i>			
активный отдых	5)				
от 5-ти до 6-ти лет	общий объём (22.6)	22.6.1	<i>стр.134-135</i>	22.6.2.	<i>стр.135-140</i>
	основная гимнастика			1)	<i>стр.135</i>
				<i>основные движения</i>	<i>стр.136-137</i>
				<i>общеразвивающие упражнения</i>	<i>стр.137-138</i>

				<i>ритмическая гимнастика</i>	<i>стр.138</i>
				<i>строевые упражнения</i>	
	подвижные игры			2)	<i>стр.138</i>
	спортивные упражнения			3)	<i>стр.138-139</i>
	формирование основ здорового образа жизни			4)	<i>стр.139-140</i>
	активный отдых			5)	<i>стр.140</i>
от 6-ти до 7-ми лет	общий объём (22.7)	22.7.1	<i>стр.140-141</i>	22.7.2.	<i>стр.141-147</i>
	основная гимнастика			1)	<i>стр.142</i>
				<i>основные движения</i>	<i>стр.142-143</i>
				<i>общеразвивающие упражнения</i>	<i>стр.143-144</i>
				<i>ритмическая гимнастика</i>	<i>стр.144</i>
				<i>строевые упражнения</i>	
				2)	<i>стр.144-145</i>
				3)	<i>стр.145</i>
				4)	<i>стр.145-146</i>
				5)	<i>стр.146</i>
активный отдых		6)	<i>стр.146-147</i>		

Сопряжённость ценностей направлений воспитания и пяти образовательных областей, представлены в таблице 5, где в ячейках образовательных областей зафиксированы пункты ФОП ДО, содержание которых говорит о решении совокупных задач воспитания в рамках образовательных областей по формированию ценностей.

Таблица 5

Направления воспитания	Ценности воспитания	Образовательные области				
		Социально-коммуникативное п.18.8	Познавательное п.19.8	Речевое п.20.8	Художественно-эстетическое п.21.8	Физическое п.22.8
патриотическое	Родина					
	природа					
духовно-нравственное	милосердие					
	жизнь					
	добро					
социальное	человек					
	семья					
	дружба					
	сотрудничество					
познавательное	познание					
физическое и оздоровительное	жизнь					
	здоровье					
трудовое	труд					
эстетическое	культура					
	красота					

2.1.2 Описание вариативных форм, способов, методов и средств реализации Программы с учетом возрастных и индивидуальных особенностей воспитанников, специфики их образовательных потребностей и интересов

Содержание данного раздела Программы построено на основании п.23, 24, 25, 26 ФОП ДО. В таблице 6 представлены основные положения, определяющие организационные, методические и педагогические подходы к проектированию образовательного процесса, образовательных ситуаций и содержанию образовательной деятельности воспитанников.

Таблица 6

Формы получения образования		ФОП ДО	
Вариативные очные формы получения образования		Группы полного дня	
		<i>п.23.1. стр.148</i>	
Образовательные технологии		ФОП ДО	
1	Дистанционные образовательные технологии индивидуального сопровождения семей	<i>п. 23.2 стр.148</i>	
2	Технологии альтернативной дополнительной коммуникации для формирования единого коммуникационного пространства для детей с вербальной и невербальной речью		
3	Технологии развивающего обучения		
4	Игровые технологии		
5	Технологии исследовательской деятельности		
6	Здоровьесозидающие и здоровьесберегающие технологии		
Организационные технологии		ФОП ДО	
1	Технологии совместного (интегративного / инклюзивного) образования	<i>п.23.4. стр.149</i>	
2	Технологии универсального дизайна		
Методы, используемые при организации воспитания и обучения		ФОП ДО	
ВОСПИТАНИЕ (п.23.6, стр.150)		ОБУЧЕНИЕ (п.23.6.1, стр. 150)	
1	методы организации опыта поведения и деятельности (приучение к положительным формам общественного поведения, упражнение, воспитывающие ситуации, игровые методы)	1	традиционные методы (словесные, наглядные, практические)
		2	методы, в основе которых положен характер познавательной деятельности детей
2	методы осознания детьми опыта поведения и деятельности (рассказ на моральные темы, разъяснение норм и правил поведения, чтение художественной литературы, этические беседы, обсуждение поступков и жизненных ситуаций, личный пример)	3	информационно-рецептивный метод: действия ребенка с объектом изучения организуются по представляемой информации (распознающее наблюдение, рассматривание картин, демонстрация кино- и диафильмов, просмотр компьютерных презентаций, рассказы педагога или детей, чтение)

3	методы мотивации опыта поведения и деятельности (поощрение, методы развития эмоций, игры, соревнования, проектные методы)	4	репродуктивный метод предполагает создание условий для воспроизведения представлений и способов деятельности, руководство их выполнением (упражнения на основе образца педагога, беседа, составление рассказов с опорой на предметную или предметно-схематическую модель)
		5	метод проблемного изложения представляет собой постановку проблемы и раскрытие пути ее решения в процессе организации опытов, наблюдений
		6	эвристический метод: (частично-поисковая) проблемная задача делится на части – проблемы, в решении которых принимают участие дети (применение представлений в новых условиях)
		7	исследовательский метод включает составление и предъявление проблемных ситуаций, ситуаций для экспериментирования и опытов (творческие задания, опыты, экспериментирование)
8	метод проектов широко применяется для решения задач воспитания и обучения, способствует развитию у детей исследовательской активности, познавательных интересов, коммуникативных и творческих способностей, навыков сотрудничества и другое		
<i>Педагог осуществляет выбор методов воспитания и обучения, учитывая возрастные и личностные особенности детей, педагогический потенциал каждого метода, условия его применения, реализуемые цели и задачи, прогнозирует возможные результаты. Для решения задач воспитания и обучения целесообразно использовать комплекс методов (п.23.6.2).</i>			
Средства для реализации Программы, представленные совокупностью материальных и идеальных объектов			ФОП ДО
1	демонстрационные и раздаточные		п.23.7 стр.151
2	визуальные, аудиальные, аудиовизуальные		
3	естественные и искусственные		
4	реальные и виртуальные		
Средства, используемые для развития следующих видов деятельности детей			п.23.8, стр.151
вид деятельности		предлагаемое оборудование	
двигательная		оборудование для ходьбы, бега, ползания, лазанья, прыгания, занятий с мячом и другое	
предметная		образные и дидактические игрушки, реальные предметы и другое	
игровая		игры, игрушки, игровое оборудование и другое	
коммуникативная		дидактический материал, предметы, игрушки, видеофильмы и другое	
познавательно-исследовательская		натуральные предметы и оборудование для исследования и образно-символический материал, в том числе макеты, плакаты, модели, схемы и другое)	
экспериментирование			

чтение художественной литературы	книги для детского чтения, в том числе аудиокниги, иллюстративный материал	
трудовая	оборудование и инвентарь для всех видов труда	
продуктивная	оборудование и материалы для лепки, аппликации, рисования и конструирования	
музыкальная	детские музыкальные инструменты, дидактический материал и другое	
<i>Дошкольное образовательное учреждение самостоятельно определяет средства воспитания и обучения, в том числе технические, соответствующие материалы (в том числе расходные), игровое, спортивное, оздоровительное оборудование, инвентарь, необходимые для реализации Программы.</i>		<i>п.23.9. стр.152</i>
<i>Вариативность форм, методов и средств реализации Программы зависит не только от учета возрастных особенностей обучающихся, их индивидуальных и особых образовательных потребностей, но и от личных интересов, мотивов, ожиданий, желаний детей. Важное значение имеет признание приоритетной субъективной позиции ребенка в образовательном процессе.</i>		<i>п.23.10 стр.152</i>
<i>При выборе форм, методов, средств реализации Программы педагоги учитывают субъектные проявления ребенка в деятельности: интерес к миру и культуре; избирательное отношение к социокультурным объектам и разным видам деятельности; инициативность и желание заниматься той или иной деятельностью; самостоятельность в выборе и осуществлении деятельности; творчество в интерпретации объектов культуры и создании продуктов деятельности.</i>		<i>п.23.11 стр.152</i>
<i>Выбор педагогами педагогически обоснованных форм, методов, средств реализации Программы, адекватных образовательным потребностям и предпочтениям детей, их соотношение и интеграция при решении задач воспитания и обучения обеспечивает их вариативность.</i>		<i>п.23.12 стр.152</i>

2.1.2.1. Особенности образовательной деятельности разных видов и культурных практик

Структура образовательной деятельности в ходе образовательного процесса представлена в таблице 7 с указанием на нумерацию пунктов и страниц текста ФОП ДО.

Таблица 7

ОБРАЗОВАТЕЛЬНАЯ ДЕЯТЕЛЬНОСТЬ (п.24.1., стр.152) (основные компоненты)			
1	2	3	4
осуществляемая в процессе организации различных видов детской деятельности	осуществляемая в ходе режимных процессов	самостоятельная деятельность детей	взаимодействие с семьями детей по реализации Программы

ОБРАЗОВАТЕЛЬНАЯ ДЕЯТЕЛЬНОСТЬ (п.24.1., стр.152) (совместная деятельность педагога и детей, самостоятельная деятельность детей) <i>(этапы формирования самостоятельности)</i>				
1	2	3	4	5
совместная деятельность педагога с ребенком, где, взаимодействуя с ребенком, он выполняет функции педагога: <u>обучает ребенка чему-то новому</u>	совместная деятельность ребенка с педагогом, при которой <u>ребенок и педагог – равноправные партнеры</u>	<u>совместная деятельность группы детей под руководством педагога, который на правах участника деятельности на всех этапах ее выполнения (от планирования до завершения) направляет совместную деятельность группы детей</u>	<u>совместная деятельность детей со сверстниками без участия педагога</u> , но по его заданию. <u>Педагог в этой ситуации не является участником деятельности, но выступает в роли ее организатора</u> , ставящего задачу группе детей, тем самым, актуализируя лидерские ресурсы самих детей	<u>самостоятельная, спонтанно возникающая, совместная деятельность детей без всякого участия педагога</u> . Это могут быть самостоятельные игры детей (сюжетно-ролевые, режиссерские, театрализованные, игры с правилами, музыкальные и другое), самостоятельная изобразительная деятельность по выбору детей, самостоятельная познавательная исследовательская деятельность (опыты, эксперименты и другое)

Данное описание образовательной деятельности иллюстрирует развивающую систему обучения Л.В. Занкова и Д. В. Эльконина – В.В. Давыдова: возрастающая самостоятельность и компетентность обучающегося и изменение позиции педагога от прямого процесса обучения «делай как я» к планированию детской деятельности и переходу к самостоятельной детской деятельности.

ОБРАЗОВАТЕЛЬНАЯ ДЕЯТЕЛЬНОСТЬ (п.24.10, стр.154, п.24.16, стр.155)	
в утренний отрезок времени	во второй половине дня
игровые ситуации, индивидуальные игры и игры небольшими подгруппами (сюжетно-ролевые, режиссерские, дидактические, подвижные, музыкальные и другие)	элементарная трудовая деятельность детей (уборка групповой комнаты; ремонт книг, настольно-печатных игр; стирка кукольного белья; изготовление игрушек-самоделок для игр малышей)
беседы с детьми по их интересам, развивающее общение педагога с детьми (в том числе в форме утреннего и вечернего круга), рассматривание картин, иллюстраций	проведение зрелищных мероприятий, развлечений, праздников (кукольный, настольный, теневой театры, игры-драматизации; концерты; спортивные, музыкальные и литературные досуги и другое)
практические, проблемные ситуации, упражнения (по освоению культурно-гигиенических навыков и культуры здоровья, правил и норм поведения и другие)	игровые ситуации, индивидуальные игры и игры небольшими подгруппами (сюжетно-ролевые, режиссерские, дидактические, подвижные, музыкальные и другие)

наблюдения за объектами и явлениями природы, трудом взрослых	опыты и эксперименты, практико-ориентированные проекты, коллекционирование и другое	
трудовые поручения и дежурства (сервировка стола к приему пищи, уход за комнатными растениями и другое)	чтение художественной литературы, прослушивание аудиозаписей, лучших образцов чтения, рассматривание иллюстраций, просмотр мультфильмов и так далее	
индивидуальная работа с детьми в соответствии с задачами разных образовательных областей	слушание и исполнение музыкальных произведений, музыкально-ритмические движения, музыкальные игры и импровизации	
продуктивная деятельность детей по интересам детей (рисование, конструирование, лепка и другое)	организация и (или) посещение выставок детского творчества, изобразительного искусства, мастерских; просмотр репродукций картин классиков и современных художников и другого	
оздоровительные и закаливающие процедуры, здоровьесберегающие мероприятия, двигательная деятельность (подвижные игры, гимнастика и другое)	индивидуальная работа по всем видам деятельности и образовательным областям	
	работа с родителями (законными представителями)	
ОБРАЗОВАТЕЛЬНАЯ ДЕЯТЕЛЬНОСТЬ		
занятие <i>(п.24.11, стр.154, п.24.12, стр.155)</i>	культурные практики <i>(п.24.18-24.22, стр.156-157)</i>	
дело, занимательное и интересное детям, развивающее их	организовывать культурные практики педагог может во вторую половину дня	
деятельность, направленная на освоение детьми одной или нескольких образовательных областей, или их интеграцию с использованием разнообразных форм и методов работы, выбор которых осуществляется педагогам самостоятельно	расширяют социальные и практические компоненты содержания образования, способствуют формированию у детей культурных умений при взаимодействии со взрослым и самостоятельной деятельности	
форма организации обучения, наряду с экскурсиями, дидактическими играми, играми-путешествиями и другими	ориентированы на проявление детьми самостоятельности и творчества, активности и инициативности в разных видах деятельности, обеспечивают их продуктивность	
проводится в виде образовательных ситуаций, тематических событий, проектной деятельности, проблемно-обучающих ситуаций, интегрирующих содержание образовательных областей, творческих и исследовательских проектов и так далее	игровая практика	ребенок проявляет себя как творческий субъект (творческая инициатива)
	продуктивная практика	ребёнок – созидающий и волевой субъект (инициатива целеполагания)
в рамках отведенного времени педагог может организовывать образовательную деятельность с учетом интересов, желаний детей, их образовательных потребностей, включая детей дошкольного возраста в процесс сотворчества, содействия, сопереживания	познавательно-исследовательская практика	ребёнок как субъект исследования (познавательная инициатива)
	коммуникативная практика	ребёнок – партнер по взаимодействию и собеседник (коммуникативная инициатива)
время проведения занятий, их продолжительность, длительность	дополняет развивающие возможности других	

перерывов, суммарная образовательная нагрузка для детей дошкольного возраста определяются СанПиН 1.2.3685-21	чтение художественной литературы	культурных практик детей дошкольного возраста (игровой, познавательно-исследовательской, продуктивной деятельности)
при организации занятий педагог использует опыт, накопленный при проведении образовательной деятельности в рамках сформировавшихся подходов		
введение термина «занятие» не означает регламентацию процесса; термин фиксирует форму организации образовательной деятельности; содержание и педагогически обоснованную методику проведения занятий педагог может выбирать самостоятельно	тематику помогают определить детские вопросы, проявленный интерес к явлениям окружающей действительности или предметам, значимые события, неожиданные явления, художественная литература и другое	организация предполагает подгрупповой способ объединения детей
ОБРАЗОВАТЕЛЬНАЯ ДЕЯТЕЛЬНОСТЬ		
в игре <i>(п.24.5.-24.8, стр.152-154)</i>	на прогулке <i>(п.24.15, стр.155).</i>	
занимает центральное место в жизни ребенка, являясь преобладающим видом его самостоятельной деятельности	наблюдения за объектами и явлениями природы, направленные на установление разнообразных связей и зависимостей в природе, воспитание отношения к ней	
основной вид деятельности, в которой формируется личность ребенка, развиваются психические процессы, формируется ориентация в отношениях между людьми, первоначальные навыки кооперации	экспериментирование с объектами неживой природы	
в совместной игре дети строят свои взаимоотношения, учатся общению, проявляют активность, инициативу и другое	подвижные игры и спортивные упражнения, направленные на оптимизацию режима двигательной активности и укрепление здоровья детей	
выполняет различные функции: – обучающую; – познавательную; – развивающую; – воспитательную; – социокультурную; – коммуникативную; – эмоциогенную;	сюжетно-ролевые и конструктивные игры (с песком, со снегом, с природным материалом)	
– развлекательную; – диагностическую; – психотерапевтическую; – другие	элементарная трудовая деятельность детей на участке ДОО	
выступает как: – форма организации жизни и деятельности детей;	свободное общение педагога с детьми, индивидуальная работа	

<ul style="list-style-type: none"> – средство разностороннего развития личности ребенка; – метод или прием обучения; – средство саморазвития; – самовоспитания; – самообучения; – саморегуляции 	<p>проведение спортивных праздников (при необходимости)</p>
<p>максимально используются все варианты её применения в дошкольном образовании</p>	<p>проводится в отведённое время, предусмотренное в режиме дня, в соответствии с требованиями СанПиН 1.2.3685-21 к её организации</p>

ОБРАЗОВАТЕЛЬНАЯ ДЕЯТЕЛЬНОСТЬ
(форма самостоятельной инициативной деятельности)
(п.25, стр.157)

Формы

1. самостоятельная исследовательская деятельность и экспериментирование
2. свободные сюжетно-ролевые, театрализованные, режиссерские игры
3. игры-импровизации и музыкальные игры
4. речевые и словесные игры, игры с буквами, слогами, звуками
5. логические игры, развивающие игры математического содержания
6. самостоятельная изобразительная деятельность, конструирование
7. самостоятельная двигательная деятельность, подвижные игры, выполнение ритмических и танцевальных движений

Условия

1. уделять внимание развитию детского интереса к окружающему миру, поощрять желание ребенка получать новые знания и умения, осуществлять деятельностные пробы в соответствии со своими интересами, задавать познавательные вопросы
2. организовывать ситуации, способствующие активизации личного опыта ребенка в деятельности, побуждающие детей к применению знаний, умений при выборе способов деятельности
3. расширять и усложнять в соответствии с возможностями и особенностями развития детей область задач, которые ребенок способен и желает решить самостоятельно; уделять внимание таким задачам, которые способствуют активизации у ребенка творчества, сообразительности, поиска новых подходов
4. поощрять проявление детской инициативы в течение всего дня пребывания ребенка в ДОО, используя приемы поддержки, одобрения, похвалы
5. создавать условия для развития произвольности в деятельности, использовать игры и упражнения, направленные на тренировку волевых усилий, поддержку готовности и желания ребенка преодолевать трудности, доводить деятельность до результата
6. поощрять и поддерживать желание детей получить результат деятельности, обращать внимание на важность стремления к качественному результату, подсказывать ребенку, проявляющему небрежность и равнодушие к результату, как можно довести дело до конца, какие приемы можно использовать, чтобы проверить качество своего результата
7. внимательно наблюдать за процессом самостоятельной деятельности детей, в случае необходимости оказывать детям помощь, но стремиться к ее дозированию. Если ребенок испытывает сложности при решении уже знакомой ему задачи, когда изменилась обстановка или иные условия деятельности, то целесообразно и достаточно использовать приемы наводящих вопросов, активизировать собственную активность и смекалку ребенка, намекнуть, посоветовать вспомнить, как он действовал в аналогичном случае

8. поддерживать у детей чувство гордости и радости от успешных самостоятельных действий, подчеркивать рост возможностей и достижений каждого ребенка, побуждать к проявлению инициативы и творчества через использование приемов похвалы, одобрения, восхищения
Рекомендуемые способы и приёмы для поддержки детской инициативы
1. Не следует сразу помогать ребенку, если он испытывает затруднения решения задачи, важно побуждать его к самостоятельному решению, подбадривать и поощрять попытки найти решение. В случае необходимости оказания помощи ребенку, педагог сначала стремится к ее минимизации: лучше дать совет, задать наводящие вопросы, активизировать имеющийся у ребенка прошлый опыт.
2. У ребенка всегда должна быть возможность самостоятельного решения поставленных задач. При этом педагог помогает детям искать разные варианты решения одной задачи, поощряет активность детей в поиске, принимает любые предположения детей, связанные с решением задачи, поддерживает инициативу и творческие решения, а также обязательно акцентирует внимание детей на качестве результата, их достижениях, одобряет и хвалит за результат, вызывает у них чувство радости и гордости от успешных самостоятельных, инициативных действий.
3. Особое внимание педагог уделяет общению с ребенком в период проявления кризиса семи лет: характерные для ребенка изменения в поведении и деятельности становятся поводом для смены стиля общения с ребенком. Важно уделять внимание ребенку, уважать его интересы, стремления, инициативы в познании, активно поддерживать стремление к самостоятельности. Дети седьмого года жизни очень чувствительны к мнению взрослых. Необходимо поддерживать у них ощущение своего взросления, вселять уверенность в своих силах.
4. Педагог может акцентировать внимание на освоении ребенком универсальных умений организации своей деятельности и формировании у него основ целеполагания: поставить цель (или принять ее от педагога), обдумать способы ее достижения, осуществить свой замысел, оценить полученный результат с позиции цели. Задача развития данных умений ставится педагогом в разных видах деятельности. Педагог использует средства, помогающие детям планомерно и самостоятельно осуществлять свой замысел: опорные схемы, наглядные модели, пооперационные карты.
5. Создание творческих ситуаций в игровой, музыкальной, изобразительной деятельности и театрализации, в ручном труде также способствует развитию самостоятельности у детей. Сочетание увлекательной творческой деятельности и необходимости решения задачи и проблемы привлекает ребенка, активизирует его желание самостоятельно определить замысел, способы и формы его воплощения.
6. Педагог уделяет особое внимание обогащению РППС, обеспечивающей поддержку инициативности ребенка. В пространстве группы появляются предметы, побуждающие детей к проявлению интеллектуальной активности. Это могут быть новые игры и материалы, детали незнакомых устройств, сломанные игрушки, нуждающиеся в починке, зашифрованные записи, посылки, письма-схемы, новые таинственные книги и прочее. Разгадывая загадки, заключенные в таких предметах, дети учатся рассуждать, анализировать, отстаивать свою точку зрения, строить предположения, испытывают радость открытия и познания.
<i>Наиболее благоприятными отрезками времени для организации свободной самостоятельной инициативной деятельности детей является утро, когда ребенок приходит в дошкольное учреждение и вторая половина дня.</i>
<i>Важно, чтобы у ребенка всегда была возможность выбора свободной деятельности, поэтому атрибуты и оборудование для детских видов деятельности должны быть достаточно разнообразными и постоянно меняющимися (смена примерно раз в два месяца).</i>

Возрастные характеристики детской самостоятельной инициативности и педагогические действия по поддержке детской инициативы		
3-4 года	4-5 лет	5-7 лет
Ребёнок активно проявляет потребность в общении со взрослым, ребенок стремится через разговор с педагогом познать окружающий мир, узнать об интересующих его действиях, сведениях.	У ребёнка наблюдается высокая активность. Данная потребность ребенка является ключевым условием для развития самостоятельности во всех сферах его жизни и деятельности.	Ребёнок имеет яркую потребность в самоутверждении и признании со стороны взрослых.
	Педагогу важно обращать особое внимание на освоение детьми системы разнообразных исследовательских действий, приемов простейшего анализа, сравнения, умения наблюдать для поддержки самостоятельности в познавательной деятельности.	Педагогу важно обращать внимание на педагогические условия, которые развивают детскую самостоятельность, инициативу и творчество.
Важно поддержать данное стремление ребенка, поощрять познавательную активность детей младшего дошкольного возраста, использовать педагогические приемы, направленные на развитие стремлений ребенка наблюдать, сравнивать предметы, обследовать их свойства и качества.	Педагог намеренно насыщает жизнь детей проблемными практическими и познавательными ситуациями, в которых детям необходимо самостоятельно применить освоенные приемы.	Педагог создает ситуации, активизирующие желание детей применять свои знания и умения, имеющийся опыт для самостоятельного решения задач.
Ребенок задает различного рода вопросы. Педагогу важно проявлять внимание к детским вопросам, поощрять и поддерживать их познавательную активность, создавать ситуации, побуждающие ребенка самостоятельно искать решения возникающих проблем, осуществлять деятельностные пробы.	Всегда необходимо доброжелательно и заинтересованно относиться к детским вопросам и проблемам, быть готовым стать партнером в обсуждении, поддерживать и направлять детскую познавательную активность, уделять особое внимание доверительному общению с ребенком.	Педагог регулярно поощряет стремление к самостоятельности, старается определять для детей все более сложные задачи, активизируя их усилия, развивая произвольные умения и волю, постоянно поддерживает желание преодолевать трудности и поощряет ребенка за стремление к таким действиям, нацеливает на поиск новых, творческих решений возникших затруднений.
При проектировании режима дня педагог уделяет особое внимание организации вариативных активностей	В течение дня педагог создает различные ситуации, побуждающие детей проявить инициативу, активность, желание совместно искать верное решение проблемы. Такая планомерная деятельность способствует развитию у ребенка умения решать	

детей, чтобы ребенок получил возможность участвовать в разнообразных делах: в играх, в экспериментах, в рисовании, в общении, в творчестве (имитации, танцевальные импровизации и тому подобное), в двигательной деятельности.	возникающие перед ними задачи, что способствует развитию самостоятельности и уверенности в себе
	Педагог стремится создавать такие ситуации, в которых дети приобретают опыт дружеского общения, совместной деятельности, умений командной работы. Это могут быть ситуации волонтерской направленности: взаимной поддержки, проявления внимания к старшим, заботы о животных, бережного отношения к вещам и игрушкам

2.1.2.2. Особенности взаимодействия педагогического коллектива с семьями обучающихся

Данный раздел Программы в таблице 8 описывает на основании п.26 ФОП ДО организацию взаимодействия педагогов и родителей по проектированию и реализации содержания Программы, в части, дополняющей, поддерживающей и тактично направляющей воспитательные действия родителей (законных представителей) обучающихся раннего и дошкольного возраста и кооперирующей общие усилия на совместную образовательную деятельность по созданию условий для реализации Программы.

Таблица 8

Цели		Задачи	
<i>п.26.1., стр.161</i>		<i>п.26.3. стр.161-162</i>	
1	обеспечение психолого-педагогической поддержки семьи и повышение компетентности родителей (законных представителей) в вопросах образования, охраны и укрепления здоровья детей младенческого, раннего и дошкольного возрастов	1	информирование родителей (законных представителей) и общественности относительно целей ДО, общих для всего образовательного пространства Российской Федерации, о мерах господдержки семьям, имеющим детей дошкольного возраста, а также об образовательной программе, реализуемой в ДОО
		2	просвещение родителей (законных представителей), повышение их правовой, психолого-педагогической компетентности в вопросах охраны и укрепления здоровья, развития и образования детей
2	обеспечение единства подходов к воспитанию и обучению детей в условиях ДОО и семьи; повышение воспитательного потенциала семьи	3	способствование развитию ответственного и осознанного родительства как базовой основы благополучия семьи
		4	построение взаимодействия в форме сотрудничества и установления партнерских отношений с родителями (законными представителями) детей младенческого, раннего и дошкольного возраста для решения образовательных задач
		5	вовлечение родителей (законных представителей) в образовательный процесс
Принципы взаимодействия (п.26.4. стр.162-163)			
1	приоритет семьи в воспитании, обучении и развитии ребенка	в соответствии с Законом об образовании у родителей (законных представителей) обучающихся не только есть преимущественное право на обучение и воспитание детей, но	

		именно они обязаны заложить основы физического, нравственного и интеллектуального развития личности ребенка
2	открытость для родителей (законных представителей)	должна быть доступна актуальная информация об особенностях пребывания ребенка в группе; каждому из родителей (законных представителей) должен быть предоставлен свободный доступ в ДОО; между педагогами и родителями (законными представителями) необходим обмен информацией об особенностях развития ребенка в ДОО и семье
3	взаимное доверие, уважение и доброжелательность во взаимоотношениях педагогов и родителей (законных представителей)	при взаимодействии педагогу необходимо придерживаться этики и культурных правил общения, проявлять позитивный настрой на общение и сотрудничество с родителями (законными представителями). Важно этично и разумно использовать полученную информацию как со стороны педагогов, так и со стороны родителей (законных представителей) в интересах детей
4	индивидуально-дифференцированный подход к каждой семье	при взаимодействии необходимо учитывать особенности семейного воспитания, потребности родителей (законных представителей) в отношении образования ребенка, отношение к педагогу и ДОО, проводимым мероприятиям; возможности включения родителей (законных представителей) в совместное решение образовательных задач
5	возрастосообразность	при планировании и осуществлении взаимодействия необходимо учитывать особенности и характер отношений ребенка с родителями (законными представителями), прежде всего с матерью (преимущественно для детей младенческого и раннего возраста), обусловленные возрастными особенностями развития детей

Содержание направлений деятельности педагогического коллектива по построению взаимодействия (п.26.5. стр.163)

диагностико-аналитическое	просветительское	консультационное
1	2	3
<p>получение и анализ данных:</p> <ul style="list-style-type: none"> – о семье каждого обучающегося; – о запросах семьи в отношении охраны здоровья и развития ребенка; – об уровне психолого-педагогической компетентности родителей (законных представителей); – планирование работы с семьей с учетом результатов проведенного анализа; – согласование воспитательных задач 	<p>просвещение родителей (законных представителей) по вопросам:</p> <ul style="list-style-type: none"> – особенностей психофизиологического и психического развития детей младенческого, раннего и дошкольного возрастов; – выбора эффективных методов обучения и воспитания детей определенного возраста; – ознакомление с актуальной информацией о государственной политике в области дошкольного образования, включая 	<p>консультирование родителей (законных представителей) по вопросам:</p> <ul style="list-style-type: none"> – их взаимодействия с ребенком; – преодоления возникающих проблем воспитания и обучения детей, в том числе с особыми образовательными потребностями в условиях семьи; – особенностей поведения и взаимодействия ребенка со сверстниками и педагогом;

	информирование о мерах господдержки семьям с детьми дошкольного возраста; – информирование об особенностях реализуемой образовательной программы; – условиях пребывания ребенка в группе; – содержании и методах образовательной работы с детьми	– возникающих проблемных ситуациях; – о способах воспитания и построения продуктивного взаимодействия с детьми раннего и дошкольного возрастов; – о способах организации и участия в детских деятельности, образовательном процессе и другому
--	---	---

Формы реализации направлений деятельности

(п.26.7 стр.163-164, п.26.8-26.11, стр.163-165)

1	2	3
диагностико-аналитическое	просветительское	консультационное
<ol style="list-style-type: none"> 1. опросы, 2. социологические срезы, 3. индивидуальные блокноты, 4. "почтовый ящик", 5. педагогические беседы с родителями (законными представителями); 6. дни (недели) открытых дверей, 7. открытые просмотры занятий и других видов деятельности детей и так далее; 	<ol style="list-style-type: none"> 1. групповые родительские собрания, 2. конференции, 3. круглые столы, 4. семинары-практикумы, 5. тренинги и ролевые игры, 6. консультации, 7. педагогические гостиные, 8. родительские клубы и другое; 9. информационные проспекты, стенды, ширмы, папки-передвижки для родителей (законных представителей); 10. педагогические библиотеки для родителей (законных представителей); 11. сайт ЧУДО и социальные группы в сети Интернет; 12. медиарепортажи и интервью; 13. фотографии, выставки детских работ, совместных работ родителей (законных представителей) и детей. 14. досуговые формы - совместные праздники и вечера, семейные спортивные и тематические мероприятия, тематические досуги, знакомство с семейными традициями и другое. 	

Направления деятельности педагога реализуются в разных формах (групповых и (или) индивидуальных) посредством различных методов, приемов и способов взаимодействия с родителями (законными представителями).

Незаменимой формой установления доверительного делового контакта между семьей и дошкольным учреждением является диалог педагога и родителей (законных представителей). Диалог позволяет совместно анализировать поведение или проблемы ребенка, выяснять причины проблем и искать подходящие возможности, ресурсы семьи и пути их решения. В диалоге проходит просвещение родителей (законных представителей), их консультирование по вопросам выбора оптимального образовательного маршрута для конкретного ребенка, а также согласование совместных действий, которые могут быть предприняты со стороны дошкольного учреждения и семьи для разрешения возможных проблем и трудностей ребенка в освоении образовательной программы.

<i>Эффективность просветительской работы по вопросам здоровьесбережения детей может быть повышена за счет привлечения к тематическим встречам профильных специалистов (медиков, нейропсихологов, физиологов, ГГ-специалистов и других).</i>
Совместная образовательная деятельность педагогов и родителей (законных представителей) обучающихся предполагает сотрудничество:
<ul style="list-style-type: none"> – в реализации некоторых образовательных задач; – в вопросах организации РППС и образовательных мероприятий; – в поддержке образовательных инициатив родителей (законных представителей) детей раннего и дошкольного возрастов; – в разработке и реализации образовательных проектов дошкольного учреждения совместно с семьей.

2.1.3 Описание образовательной деятельности по профессиональной коррекции нарушений развития детей, предусмотренной Программой

Данный подраздел раскрывает направления и задачи коррекционно-развивающей работы (далее по тексту – КРР) с обучающимися дошкольного возраста с особыми образовательными потребностями (далее по тексту – дети с ООП) различных целевых групп, в том числе обучающихся с ограниченными возможностями здоровья (далее по тексту – дети с ОВЗ) и детей-инвалидов. Категории обучающихся целевых групп представлены в таблице 9.

Таблица 9

1	нормотипичные дети с нормативным кризисом развития
2	обучающиеся с особыми образовательными потребностями
2.1.	с ограниченными возможностями здоровья и (или) инвалидностью, получившие статус в порядке, установленном законодательством РФ
2.2.	дети, находящиеся под диспансерным наблюдением, в том числе часто болеющие дети
2.3.	обучающиеся, испытывающие трудности в освоении образовательных программ, развитии, социальной адаптации
2.4.	одаренные обучающиеся
3	дети и (или) семьи, находящиеся в трудной жизненной ситуации, признанные таковыми в нормативно установленном порядке
4	дети и (или) семьи, находящиеся в социально опасном положении (безнадзорные, беспризорные, склонные к бродяжничеству), признанные таковыми в нормативно установленном порядке
5	обучающиеся «группы риска»: проявляющие комплекс выраженных факторов риска негативных проявлений (импульсивность, агрессивность, неустойчивая или крайне низкая (завышенная) самооценка, завышенный уровень притязаний).

При проектировании и разработке содержания КРР важно знать нормативно-правовые определения терминов, используемых при отнесении ребёнка к одной из вышеперечисленных категорий целевых групп. Терминологические понятия представлены в таблице 10.

Терминологические понятия

особые образовательные потребности (ООП)	индивидуальные потребности ребёнка, связанные с его жизненной ситуацией и состоянием здоровья, определяющие особые условия получения им образования (п.1.3. ФГОС ДО)
обучающийся с ограниченными возможностями здоровья (ОВЗ)	физическое лицо, имеющее недостатки в физическом и (или) психологическом развитии, подтвержденные психолого-медико-педагогической комиссией и препятствующие получению образования без создания специальных условий (ФЗ-273 «Об образовании в РФ»)
ребёнок-инвалид	инвалид – это лицо, которое имеет нарушение здоровья со стойким расстройством функций организма, обусловленное заболеваниями, последствиями травм или дефектами, приводящими к ограничению жизнедеятельности и вызывающие необходимость его социальной защиты. Категория «ребенок-инвалид» устанавливается гражданину в возрасте до 18 лет в зависимости от степени ограничений жизнедеятельности (ОЖД), обусловленного стойким расстройством функций организма, возникшего в результате заболеваний, последствий травм или дефектов, на срок 1 год, 2 года либо до достижения гражданином возраста 18 лет. (ФЗ- №181 «О социальной защите инвалидов в РФ»)
часто болеющие дети	дети, переносящие острые респираторные инфекции чаще, чем условно здоровые дети (т. е. более 4-6 раз за год) (А.А.Баранов, В.Ю.Альбицкий, 1986 г.)
трудная жизненная ситуация	обстоятельство или обстоятельства, которые ухудшают условия жизнедеятельности гражданина и последствия, которых он не может преодолеть самостоятельно (ФЗ N 178 (ред. от 28.12.2022) «О государственной социальной помощи»)
несовершеннолетний, находящийся в социально опасном положении	лицо, которое вследствие безнадзорности или беспризорности находится в обстановке, представляющей опасность для его жизни или здоровья либо не отвечающей требованиям к его воспитанию или содержанию, либо совершает правонарушение или антиобщественные действия (ФЗ№120 (ред. от 21.11.2022 «Об основах системы профилактики безнадзорности и правонарушений несовершеннолетних»)
безнадзорный	несовершеннолетний, контроль за поведением которого отсутствует вследствие неисполнения или ненадлежащего исполнения обязанностей по его воспитанию, обучению и (или) содержанию со стороны родителей или иных законных представителей либо должностных лиц (ФЗ№120 (ред. от 21.11.2022 «Об основах системы профилактики безнадзорности и правонарушений несовершеннолетних»)
беспризорный	несовершеннолетний, не имеющий места жительства и (или) места пребывания (ФЗ№120 в ред. от 21.11.2022 «Об основах системы профилактики безнадзорности и правонарушений несовершеннолетних»)

Структура коррекционно-развивающей работы, структура программы коррекционно-развивающей работы, задачи, а также её содержание по основным направлениям представлены в соответствии с п.27 и п.28 III. «Содержательного раздела» ФОП ДО в таблице 11 с указанием соответствующих пунктов и страниц ФОП ДО.

Таблица 11

Структура коррекционно-развивающей работы (п.27.2. стр.166)					
(комплекс мер по психолого-педагогическому сопровождению обучающихся)					
1		2		3	
психолого-педагогическое обследование		проведение коррекционно-развивающих занятий (индивидуальных/подгрупповых/групповых)		мониторинг динамики развития	
Структура программы коррекционно-развивающей работы (п.27.3. стр.166)					
<i>(может включать)</i>					
1		2		3	
план диагностических и коррекционно-развивающих мероприятий		рабочие программы КРР с обучающимися различных целевых групп, имеющих различные ООП и стартовые условия освоения Программы		методический инструментарий для реализации: диагностических, коррекционно-развивающих и просветительских задач программы КРР	
Задачи коррекционно-развивающей работы (п.27.4. стр.166)					
диагностические		коррекционно-развивающие и просветительские			
1	Определение особых образовательных потребностей обучающихся, в том числе с трудностями освоения ОП ДО и социализации в дошкольной образовательной организации	5	Осуществление индивидуально ориентированной психолого-педагогической помощи обучающимся с учетом особенностей их психического и (или) физического развития, индивидуальных возможностей и потребностей (в соответствии с рекомендациями ПМПК или ППк)		
2	Своевременное выявление обучающихся с трудностями <u>социальной адаптации*</u> , обусловленными различными причинами	6	Реализация комплекса индивидуально ориентированных мер по ослаблению, снижению или устранению отклонений в развитии и проблем поведения		
3	Содействие поиску и отбору одаренных обучающихся, их творческому развитию	7	Оказание родителям (законным представителям) обучающихся консультативной психолого-педагогической помощи по вопросам развития и воспитания детей дошкольного возраста		
4	Выявление детей с проблемами развития эмоциональной и интеллектуальной сферы				

**Социальная адаптация ребенка – процесс активного приспособления ребенка, находящегося в трудной жизненной ситуации, к принятым в обществе правилам и нормам поведения, а также процесс преодоления последствий психологической или моральной травмы.
(ст.1 ФЗ №124 от 27.07.1998 (ред. от 29.12.2022) «Об основных гарантиях прав ребенка в Российской Федерации»)*

Регламент коррекционно-развивающей работы (п.27.5, п.27.6, п.27.7, п.27.9, п.27.10 (стр.166-167))

1	2	3	4	5
<p><i>организуется по обоснованному запросу педагогов и родителей (законных представителей); на основании результатов психологической диагностики; на основании рекомендаций ППк</i></p>	<p><i>реализуется в форме групповых и (или) индивидуальных коррекционно-развивающих занятий. Выбор конкретной программы коррекционно-развивающих мероприятий, их количестве, форме организации, методов и технологий реализации определяется ДОО самостоятельно, исходя из возрастных особенностей и ООП обучающихся</i></p>	<p><i>содержание КРР определяется для каждого обучающегося с учетом его ООП на основе рекомендаций ППк ДОО</i></p>	<p><i>осуществляется в ходе всего образовательного процесса, во всех видах и формах деятельности, как в совместной деятельности детей в условиях дошкольной группы, так и в форме коррекционно-развивающих групповых (индивидуальных) занятий</i></p>	<p><i>строится дифференцированно в зависимости от имеющихся у обучающихся дисфункций и особенностей развития (в познавательной, речевой, эмоциональной, коммуникативной, регулятивной сферах) и должна предусматривать индивидуализацию психолого-педагогического сопровождения</i></p>

Содержание диагностической работы (п.28.1 стр.167-168)

<p>1. своевременное выявление детей, нуждающихся в психолого-педагогическом сопровождении</p>	<p>5. изучение развития эмоционально-волевой сферы и личностных особенностей обучающихся</p>	<p>12. мониторинг развития детей и предупреждение возникновения психолого-педагогических проблем в их развитии</p>
<p>2. ранняя (с первых дней пребывания обучающегося в ДОО) диагностика отклонений в развитии и анализ причин трудностей социальной адаптации</p>	<p>6. изучение уровня общего развития обучающихся (с учетом особенностей нозологической группы), возможностей вербальной и невербальной коммуникации со сверстниками и взрослыми</p>	<p>13. выявление детей-мигрантов, имеющих трудности в обучении и социально-психологической адаптации, дифференциальная диагностика и оценка этнокультурной природы имеющихся трудностей</p>
<p>3. комплексный сбор сведений об обучающемся на основании диагностической информации от специалистов разного профиля</p>	<p>7. изучение индивидуальных образовательных и социально-коммуникативных потребностей обучающихся</p>	<p>14. всестороннее психолого-педагогическое изучение личности ребенка</p>

4. определение уровня актуального и зоны ближайшего развития обучающегося с ОВЗ, с трудностями в обучении и социализации, выявление его резервных возможностей	8. изучение социальной ситуации развития и условий семейного воспитания ребенка	15. выявление и изучение неблагоприятных факторов социальной среды и рисков образовательной среды
	9. изучение уровня адаптации и адаптивных возможностей обучающегося	16. системный разносторонний контроль специалистов за уровнем и динамикой развития обучающегося, а также за созданием необходимых условий, соответствующих особым (индивидуальным) образовательным потребностям обучающегося
	10. изучение направленности детской одаренности	
	11. изучение, констатация в развитии ребенка его интересов и склонностей, одаренности	

Содержание коррекционно-развивающей работы (п.28.2 стр.168-169)

1	выбор оптимальных для развития обучающегося коррекционно-развивающих программ (методик) психолого-педагогического сопровождения в соответствии с его особыми (индивидуальными) образовательными потребностями
2	организация, разработка и проведение специалистами индивидуальных и групповых коррекционно-развивающих занятий, необходимых для преодоления нарушений поведения и развития, трудностей в освоении образовательной программы и социализации
3	коррекция и развитие высших психических функций
4	развитие эмоционально-волевой и личностной сферы обучающегося и психологическая коррекция его поведения
5	развитие коммуникативных способностей, социального и эмоционального интеллекта обучающихся, формирование их коммуникативной компетентности
6	коррекция и развитие психомоторной сферы, координации и регуляции движений
7	создание условий, обеспечивающих развитие, обучение и воспитание детей с ярко выраженной познавательной направленностью, высоким уровнем умственного развития или иной направленностью одаренности
8	создание насыщенной РППС для разных видов деятельности; формирование инклюзивной образовательной среды, в том числе обеспечивающей включение детей иностранных граждан в российское образовательное пространство с сохранением культуры и идентичности, связанных со страной исхода (происхождения)
9	оказание поддержки ребенку в случаях неблагоприятных условий жизни, психотравмирующих обстоятельствах при условии информирования соответствующих структур социальной защиты
10	преодоление педагогической запущенности в работе с обучающимся, стремление устранить неадекватные методы воспитания в семье во взаимодействии родителей (законных представителей) с детьми
11	помощь в устранении психотравмирующих ситуаций в жизни ребенка

Содержание консультативной работы (п.28.3. стр.169)

1	разработка рекомендаций по основным направлениям работы с обучающимся с трудностями в обучении и социализации единых для всех участников образовательных отношений
---	--

2	консультирование специалистами педагогов для выбора индивидуально ориентированных методов и приемов работы с обучающимся
3	консультативная помощь семье в вопросах выбора оптимальной стратегии воспитания и приемов КРР с ребенком
Содержание информационно-просветительской работы (п.28.4. стр. 169-170)	
1	различные формы просветительской деятельности (лекции, беседы, информационные стенды, печатные материалы, электронные ресурсы), направленные на разъяснение участникам образовательных отношений – обучающимся (в доступной для дошкольного возраста форме), их родителям (законным представителям), педагогам – вопросов, связанных с особенностями образовательного процесса и психолого-педагогического сопровождения обучающихся, в том числе с ОВЗ, трудностями в обучении и социализации
2	проведение тематических выступлений, онлайн-консультаций для педагогов и родителей (законных представителей) по разъяснению индивидуально-типологических особенностей различных категорий обучающихся, в том числе с ОВЗ, трудностями в обучении и социализации
Содержание коррекционно-развивающей работы по целевым группам обучающихся (п.27.8., п.28.5, п.28.6., п.28.7., п.28.9., стр.167, стр.170-172)	
целевая группа	содержание
обучающиеся с ОВЗ и дети-инвалиды	Реализация КРР, согласно нозологическим группам, осуществляется в соответствии с адаптированной образовательной программой дошкольного образования, разрабатываемой в соответствии ФАОП ДО. КРР с обучающимися с ОВЗ и детьми-инвалидами должна предусматривать предупреждение вторичных биологических и социальных отклонений в развитии, затрудняющих образование и социализацию обучающихся, коррекцию нарушений психического и физического развития средствами коррекционной педагогики, специальной психологии и медицины; формирование у обучающихся механизмов компенсации дефицитарных функций, не поддающихся коррекции, в том числе с использованием ассистивных технологий
часто болеющие дети	– коррекция (развитие) коммуникативной, личностной, эмоционально-волевой сфер, познавательных процессов;
	– снижение тревожности;
	– помощь в разрешении поведенческих проблем;
	– создание условий для успешной социализации, оптимизация межличностного взаимодействия со взрослыми и сверстниками.
	Обучение осуществляется по индивидуальному учебному плану (учебному расписанию) на основании медицинского заключения (дети, находящиеся под диспансерным наблюдением, в том числе часто болеющие дети)
	<i>Включение часто болеющих детей в программу КРР, определение индивидуального маршрута психолого-педагогического сопровождения осуществляется на основании <u>медицинского заключения и рекомендаций ППк по результатам психологической и педагогической диагностики</u></i>
одаренные обучающиеся	– определение вида одаренности, интеллектуальных и личностных особенностей детей, прогноз возможных проблем и потенциала развития;
	– вовлечение родителей (законных представителей) в образовательный процесс и установление с ними отношений сотрудничества как обязательного условия поддержки и развития одаренного ребенка, как в ДОО, так и в условиях семейного воспитания;
	– создание атмосферы доброжелательности, заботы и уважения по отношению к ребенку, обстановки, формирующей у ребенка чувство

	<p>собственной значимости, поощряющей проявление его индивидуальности;</p> <ul style="list-style-type: none"> – сохранение и поддержка индивидуальности ребенка, развитие его индивидуальных способностей и творческого потенциала как субъекта отношений с людьми, миром и самим собой; – формирование коммуникативных навыков и развитие эмоциональной устойчивости; – организация предметно-развивающей, обогащенной образовательной среды в условиях ДОО, благоприятную для развития различных видов способностей и одаренности <p><i>Включение ребенка в программу КРР, определение индивидуального маршрута психолого-педагогического сопровождения осуществляется на основе <u>заключения ППк</u> по результатам психологической и педагогической диагностики</i></p>
<p>билингвальные обучающиеся, дети мигрантов, испытывающие трудности с пониманием государственного языка Российской Федерации</p>	<ul style="list-style-type: none"> – развитие коммуникативных навыков, формирование чувствительности к сверстнику, его эмоциональному состоянию, намерениям и желаниям; – формирование уверенного поведения и социальной успешности; – коррекцию деструктивных эмоциональных состояний, возникающих вследствие попадания в новую языковую и культурную среду (тревога, неуверенность, агрессия); – создание атмосферы доброжелательности, заботы и уважения по отношению к ребенку. <p>Работу по социализации и языковой адаптации детей иностранных граждан, обучающихся в организациях, реализующих программы ДО в Российской Федерации, рекомендуется организовывать с учетом особенностей социальной ситуации каждого ребенка персонально.</p> <p>Психолого-педагогическое сопровождение детей данной целевой группы может осуществляться в контексте общей программы адаптации ребенка к ДОО.</p> <p><i>В случаях выраженных проблем социализации, личностного развития и общей дезадаптации ребенка, его <u>включение в программу КРР</u> может быть осуществлено на основе <u>заключения ППк</u> по результатам психологической диагностики или по запросу родителей (законных представителей) ребенка.</i></p>
<p>обучающиеся, имеющие девиации развития и поведения</p>	<ul style="list-style-type: none"> – коррекция (развитие) социально-коммуникативной, личностной, эмоционально-волевой сферы; – помощь в решении поведенческих проблем; – формирование адекватных, социально-приемлемых способов поведения; – развитие рефлексивных способностей; – совершенствование способов саморегуляции. <p><i>Включение ребенка из «группы риска» в программу КРР, определение индивидуального маршрута психолого-педагогического сопровождения осуществляется на основе <u>заключения ППк</u> по результатам психологической диагностики или по обоснованному запросу педагога и (или) родителей (законных представителей).</i></p>

2.1.4. Рабочая программа воспитания

Рабочая программа воспитания входит в «Содержательный раздел» Программы, разработана в соответствии с Федеральной программой воспитания (п.29) раздела III «Содержательного раздела ФООП ДО, раскрывает задачи и направления воспитательной работы, предусматривает приобщение детей к традиционным ценностям российского общества – жизнь, достоинство, права и свободы человека, патриотизм, гражданственность, служение Отечеству и ответственность за его судьбу, высокие нравственные идеалы, крепкая семья, созидательный труд, приоритет духовного над материальным, гуманизм, милосердие, справедливость, коллективизм, взаимопомощь и взаимоуважение, историческая память и преемственность поколений, единство народов России).

Структура Программы воспитания включает три раздела: целевой, содержательный и организационный, содержание которых представлено в таблице 12 цитированием содержания и указанием ссылок на соответствующие разделы и страницы текста Федеральной рабочей программы воспитания ФООП ДО.

Таблица 12

2.1.4.1. ЦЕЛЕВОЙ РАЗДЕЛ		ссылка ФООП ДО	
		№ п.п.	стр.
Общая цель воспитания		29.2.1.1	стр.174-175
личностное развитие каждого ребенка с учетом его индивидуальности и создание условий для позитивной социализации детей на основе традиционных ценностей российского общества, что предполагает:			
1	формирование первоначальных представлений о традиционных ценностях российского народа, социально приемлемых нормах и правилах поведения;		
2	формирование ценностного отношения к окружающему миру (природному и социокультурному), другим людям, самому себе;		
3	становление первичного опыта деятельности и поведения в соответствии с традиционными ценностями, принятыми в обществе нормами и правилами.		
Общие задачи воспитания:		29.2.1.2	стр.175
1	содействовать развитию личности, основанному на принятых в обществе представлениях о добре и зле, должном и недопустимом;		
2	способствовать становлению нравственности, основанной на духовных отечественных традициях, внутренней установке личности поступать согласно своей совести;		
3	создавать условия для развития и реализации личностного потенциала ребенка, его готовности к творческому самовыражению и саморазвитию, самовоспитанию;		
4	осуществлять поддержку позитивной социализации ребенка посредством проектирования и принятия уклада, воспитывающей среды, создания воспитывающих общностей		

Направление воспитания		29.2.2.	стр.1 75
1	Патриотическое направление воспитания	29.2.2.1	стр.1 75
Цель		Ценности:	
содействовать формированию у ребенка личностной позиции наследника традиций и культуры, защитника Отечества и творца (созидателя), ответственного за будущее своей страны		Родина и природа лежат в основе патриотического направления воспитания. Чувство патриотизма возникает у ребенка вследствие воспитания у него нравственных качеств, интереса, чувства любви и уважения к своей стране – России, своему краю, малой родине, своему народу и народу России в целом (гражданский патриотизм), ответственности, ощущения принадлежности к своему народу.	
<i>Патриотическое направление воспитания базируется на идее патриотизма как нравственного чувства, которое вырастает из культуры человеческого бытия, особенностей образа жизни и ее уклада, народных и семейных традиций.</i>			
<i>Работа по патриотическому воспитанию предполагает: формирование «патриотизма наследника», испытывающего чувство гордости за наследие своих предков (предполагает приобщение детей к истории, культуре и традициям нашего народа: отношение к труду, семье, стране и вере); «патриотизма защитника», стремящегося сохранить это наследие (предполагает развитие у детей готовности преодолевать трудности ради своей семьи, малой родины); «патриотизма созидателя и творца», устремленного в будущее, уверенного в благополучии и процветании своей Родины (предполагает конкретные каждодневные дела, направленные, например, на поддержание чистоты и порядка, опрятности и аккуратности, а в дальнейшем – на развитие всего своего населенного пункта, района, края, Отчизны в целом).</i>			
2	Духовно-нравственное направление воспитания	29.2.2.2.	стр.175
Цель		Ценности:	
формирование способности к духовному развитию, нравственному самосовершенствованию, индивидуально-ответственному поведению		жизнь, милосердие, добро	
<i>Духовно-нравственное воспитание направлено на развитие ценностно-смысловой сферы дошкольников на основе творческого взаимодействия в детско-взрослой общности, содержанием которого является освоение социокультурного опыта в его культурно-историческом и личностном аспектах.</i>			
3	Социальное направление воспитания	29.2.2.3.	стр.176
Цель		Ценности:	
формирование ценностного отношения детей к семье, другому человеку, развитие дружелюбия, умения находить общий язык с другими людьми		семья, дружба, человек и сотрудничество	
<i>В дошкольном детстве ребенок начинает осваивать все многообразие социальных отношений и социальных ролей. Он учится действовать сообща, подчиняться правилам, нести ответственность за свои поступки, действовать в интересах других людей. Формирование ценностно-смыслового отношения ребенка к социальному окружению невозможно без грамотно</i>			

<i>выстроенного воспитательного процесса, в котором проявляется личная социальная инициатива ребенка в детско-взрослых и детских общностях.</i>			
<i>Важной составляющей социального воспитания является освоение ребенком моральных ценностей, формирование у него нравственных качеств и идеалов, способности жить в соответствии с моральными принципами и нормами и воплощать их в своем поведении. Культура поведения в своей основе имеет глубоко социальное нравственное чувство – уважение к человеку, к законам человеческого общества. Конкретные представления о культуре поведения усваиваются ребенком вместе с опытом поведения, с накоплением нравственных представлений, формированием навыка культурного поведения</i>			
4	Познавательное воспитания	направление	29.2.2.4. <i>стр.176</i>
Цель		Ценности:	
формирование ценности познания		познание	
<i>В ДОО проблема воспитания у детей познавательной активности охватывает все стороны воспитательного процесса и является непременным условием формирования умственных качеств личности, самостоятельности и инициативности ребенка. Познавательное и духовно-нравственное воспитание должны осуществляться в содержательном единстве, так как знания наук и незнание добра ограничивает и деформирует личностное развитие ребенка.</i>			
<i>Значимым является воспитание у ребенка стремления к истине, становление целостной картины мира, в которой интегрировано ценностное, эмоционально окрашенное отношение к миру, людям, природе, деятельности человека.</i>			
5	Физическое и оздоровительное направление воспитания	29.2.2.5.	<i>стр.176</i>
Цель		Ценности:	
формирование ценностного отношения детей к здоровому образу жизни, овладение элементарными гигиеническими навыками и правилами безопасности.		жизнь и здоровье	
<i>Физическое и оздоровительное направление воспитания основано на идее охраны и укрепления здоровья детей, становления осознанного отношения к жизни как основоположной ценности и здоровью как совокупности физического, духовного и социального благополучия человека.</i>			
6	Трудовое воспитания	направление	29.2.2.6 <i>стр.177</i>
Цель		Ценность:	
формирование ценностного отношения детей к труду, трудолюбию и приобщение ребенка к труду		труд	
<i>Трудовое направление воспитания направлено на формирование и поддержку привычки к трудовому усилию, к доступному напряжению физических, умственных и нравственных сил для решения трудовой задачи; стремление приносить пользу людям. Повседневный труд постепенно приводит детей к осознанию нравственной стороны труда. Самостоятельность в выполнении трудовых поручений способствует формированию ответственности за свои действия.</i>			
7	Эстетическое воспитания	направление	29.2.2.7 <i>стр.177</i>
Цель		Ценности:	
способствовать становлению у ребенка ценностного отношения к красоте		культура, красота	
<i>Эстетическое воспитание направлено на воспитание любви к прекрасному в окружающей обстановке, в природе, в искусстве, в отношениях, развитие у детей желания и умения творить. Эстетическое воспитание через обогащение чувственного опыта и развитие эмоциональной сферы личности влияет на становление нравственной и духовной составляющих внутреннего мира ребенка. Искусство делает ребенка отзывчивее, добрее, обогащает его духовный мир,</i>			

<i>способствует воспитанию воображения, чувств. Красивая и удобная обстановка, чистота помещения, опрятный вид детей и взрослых содействуют воспитанию художественного вкуса.</i>			
8	Экологическое направление воспитания		
Цель		Ценности:	
Способствовать формированию человека нового типа с новым экологическим мышлением, способного осознавать последствия своих действий по отношению к окружающей среде и умеющего жить в относительной гармонии с природой.		культура, красота	
<i>Экологическое воспитание направлено на воспитание любви к природе, умения любоваться и восхищаться ей, воспитание чувства ответственности ко всему живому</i>			
9	Поликультурное направление воспитания		
Цель		Ценности:	
способствовать формированию творческой личности, способной к активной жизнедеятельности в многонациональной среде, обладающей развитым чувством понимания и уважения других культур, умеющих жить в мире и согласии с людьми других национальностей		Родина, культура, добро, толерантность, человек и сотрудничество	
<i>Поликультурное воспитание направлено на воспитание ребенка на культуре народов региона, где проживает малыш, с приоритетом для него культуры его национальности, формирование толерантности. Умение жить в мире разных людей и идей, способность иметь права и свободы, при этом, не нарушая прав и свобод других людей.</i>			
Целевые ориентиры воспитания детей		29.2.3.1.	<i>стр.178</i>
		29.3.2.	<i>стр.179</i>
Направление воспитания	Ценности	Целевые ориентиры детей раннего возраста (к трем годам)	Целевые ориентиры детей на этапе завершения освоения программы
Патриотическое	Родина, природа	Проявляющий привязанность к близким людям, бережное отношение к живому	Любящий свою малую родину и имеющий представление о своей стране – России, испытывающий чувство привязанности к родному дому, семье, близким людям.
Духовно нравственное	Жизнь, милосердие, добро	Способный понять и принять, что такое «хорошо» и «плохо». Проявляющий сочувствие, доброту.	Способный не оставаться равнодушным к чужому горю, проявлять заботу. Самостоятельно различающий основные отрицательные и положительные человеческие качества, иногда прибегая к помощи взрослого в ситуациях морального выбора.

			Различающий основные проявления добра и зла, принимающий и уважающий традиционные ценности, ценности семьи и общества, правдивый, искренний, способный к сочувствию и заботе, к нравственному поступку.
Социальное	Человек, семья, дружба, сотрудничество	Испытывающий чувство удовольствия в случае одобрения и чувство огорчения в случае неодобрения со стороны взрослых. Проявляющий интерес к другим детям и способный бесконфликтно играть рядом с ними. Проявляющий позицию «Я сам!». Способный к самостоятельным (свободным) активным действиям в общении.	Владеющий основами речевой культуры. Дружелюбный и доброжелательный, умеющий слушать и слышать собеседника, способный взаимодействовать со сверстниками и взрослыми на основе общих интересов и дел. Проявляющий ответственность за свои действия и поведение; принимающий и уважающий различия между людьми.
Познавательное	Познание	Проявляющий интерес к окружающему миру. Любознательный, активный в поведении и деятельности	Проявляющий активность, самостоятельность, инициативу в познавательной, игровой, коммуникативной и продуктивных видах деятельности и в самообслуживании. Любознательный, наблюдательный, испытывающий потребность в самовыражении, в том числе творческом. Обладающий первичной картиной мира на основе традиционных ценностей

Физическое и оздоровительное	Здоровье, жизнь	<p>Понимающий ценность жизни из здоровья, владеющий основными способами укрепления здоровья - физическая культура, закаливание, утренняя гимнастика, личная гигиена, безопасное поведение и другое; стремящийся к сбережению и укреплению собственного здоровья и здоровья окружающих.</p> <p>Проявляющий интерес к физическим упражнениям и подвижным играм, стремление к личной и командной победе, нравственные и волевые качества</p>	<p>Понимающий ценность жизни, владеющий основными способами укрепления здоровья - занятия физической культурой, закаливание, утренняя гимнастика, соблюдение личной гигиены и безопасного поведения и другое; стремящийся к сбережению и укреплению собственного здоровья и здоровья окружающих.</p> <p>Проявляющий интерес к физическим упражнениям подвижным играм, стремление к личной и командной победе, нравственные и волевые качества</p> <p>Демонстрирующий потребность в двигательной деятельности.</p> <p>Имеющий представление о некоторых видах спорта и активного отдыха.</p>
Трудовое	Труд	<p>Поддерживающий элементарный порядок в окружающей обстановке.</p> <p>Стремящийся помогать старшим в доступных трудовых действиях</p> <p>Стремящийся к результативности, самостоятельности, ответственности в самообслуживании, в быту, в игровой и других видах деятельности (конструирование, лепка, художественный труд, детский дизайн и другое).</p>	<p>Понимающий ценность труда в семье и в обществе на основе уважения к людям труда, результатам их деятельности.</p> <p>Проявляющий трудолюбие при выполнении поручений и в самостоятельной деятельности.</p>

Эстетическое	Культура и красота	Проявляющий эмоциональную отзывчивость на красоту в окружающем мире и искусстве. Способный к творческой деятельности (изобразительной, декоративно-оформительской, музыкальной, словесно-речевой, театрализованной и другое).	Способный воспринимать и чувствовать прекрасное в быту, природе, поступках, искусстве. Стремящийся к отображению прекрасного в продуктивных видах деятельности.
Экологическое	Экологическая культура	Владеющий основами экологической культуры в соответствии с возрастными и индивидуальными особенностями	Владеющий элементарными экологическими знаниями и культурой поведения в природе в соответствии с возрастными и индивидуальными особенностями
Поликультурное	Толерантность	Проявляющий доброжелательное отношение к представителям не родной культуры	Проявляющий толерантное поведение в разных видах сообществ

2.1.4.2. СОДЕРЖАТЕЛЬНЫЙ РАЗДЕЛ

29.3

стр. 181

Содержание данного раздела рабочей программы воспитания представлено в части, формируемой участниками образовательных отношений «Содержательного раздела» Программы в соответствии с рекомендуемой структурой федеральной рабочей программы воспитания ФОП ДО.

Уклад

29.3.1

стр. 181

Уклад – общественный договор участников образовательных отношений, опирающийся на базовые национальные ценности, содержащий традиции региона и образовательного учреждения, задающий культуру поведения сообществ, описывающий предметно-пространственную среду, деятельности и социокультурный контекст.

Уклад учитывает специфику и конкретные формы организации распорядка дневного, недельного, месячного, годового циклов жизни образовательного учреждения.

Уклад способствует формированию ценностей воспитания, которые разделяются всеми участниками образовательных отношений (воспитанниками, родителями, педагогами и другими сотрудниками образовательного учреждения).

<p>основные характеристики уклада дошкольного образовательного учреждения:</p> <ul style="list-style-type: none"> – цель и смысл деятельности образовательного учреждения, его миссия; – принципы жизни и воспитания образовательного учреждения; – образ образовательного учреждения, его особенности, символика, внешний имидж; – отношения к воспитанникам, их родителям (законным представителям), сотрудникам и партнерам образовательного учреждения; – ключевые правила образовательного учреждения; – традиции и ритуалы, особые нормы этикета в образовательные учреждения; – особенности РППС, отражающие образ и ценности образовательного учреждения; – социокультурный контекст, внешняя социальная и культурная среда образовательного учреждения (учитывает этнокультурные, конфессиональные и региональные особенности). 		
<p>Матрица формирования уклада образовательного учреждения представлена в таблице 13.</p>		
<p>Воспитывающая среда</p>	<p>29.3.2.</p>	<p>стр. 181</p>
<p>Воспитывающая среда – это особая форма организации образовательного процесса, раскрывающая ценности и смыслы, заложенные в укладе. Воспитывающая среда включает совокупность различных условий. Воспитывающая среда определяется целью и задачами воспитания, духовно-нравственными и социокультурными ценностями, образцами и практиками. Основными характеристиками воспитывающей среды являются:</p> <ul style="list-style-type: none"> – условия для формирования эмоционально-ценностного отношения ребенка к окружающему миру, другим людям, себе; – условия для обретения ребенком первичного опыта деятельности и поступка в соответствии с традиционными ценностями российского общества; – условия для становления самостоятельности, инициативности и творческого взаимодействия в разных детско-взрослых и детско-детских общностях, включая разновозрастное детское сообщество. 		
<p>Общности дошкольного образовательного учреждения</p>	<p>29.3.3</p>	<p>стр. 182</p>
<p>Общность характеризуется системой связей и отношений между людьми, основанной на разделяемых всеми ее участниками ценностных основаниях, определяющих цели совместной деятельности</p>		
<p>Профессиональное сообщество – это устойчивая система связей и отношений между людьми, единство целей и задач воспитания, реализуемое всеми сотрудниками образовательного учреждения, разделяющими ценности, которые заложены в основу рабочей программы воспитания. Инструментом единства профессиональной общности является рефлексия собственной профессиональной деятельности педагогов и сотрудников. Воспитатель, а также другие сотрудники должны:</p>		

- быть примером в формировании полноценных и сформированных ценностных ориентиров, норм общения и поведения;
- мотивировать детей к общению друг с другом, поощрять даже самые незначительные стремления к общению и взаимодействию;
- поощрять детскую дружбу, стараться, чтобы дружба между отдельными детьми внутри группы сверстников принимала общественную направленность;
- заботиться о том, чтобы дети непрерывно приобретали опыт общения на основе чувства доброжелательности;
- содействовать проявлению детьми заботы об окружающих, учить проявлять чуткость к сверстникам, побуждать детей сопереживать, беспокоиться, проявлять внимание к заболевшему товарищу;
- воспитывать в детях такие качества личности, которые помогают влиться в общество сверстников (организованность, общительность, отзывчивость, щедрость, доброжелательность и пр.);
- учить детей совместной деятельности, насыщать их жизнь событиями, которые сплачивали бы и объединяли ребят;
- воспитывать в детях чувство ответственности перед группой за свое поведение.

Профессионально-родительское сообщество включает сотрудников образовательного учреждения и всех взрослых членов семей воспитанников, которых связывают не только общие ценности, цели развития и воспитания детей, но и уважение друг к другу. Основная задача – объединение усилий по воспитанию ребенка в семье и в образовательном учреждении. Зачастую поведение ребенка сильно различается дома и в образовательном учреждении. Совместное обсуждение воспитывающими взрослыми особенностей ребенка позволит выявить и в дальнейшем создать условия, которые необходимы для его оптимального и полноценного развития и воспитания.

Детско-взрослая общность объединяет сотрудников образовательного учреждения, взрослых членов семей и дошкольников. Для общности характерно содействие друг другу, сотворчество и сопереживание, взаимопонимание и взаимное уважение, отношение к ребенку как к полноправному человеку, наличие общих симпатий, ценностей и смыслов у всех участников общности.

Детско-взрослая общность является источником и механизмом воспитания ребенка. Находясь в общности, ребенок сначала приобщается к тем правилам и нормам, которые вносят взрослые в общность, а затем эти нормы усваиваются ребенком и становятся его собственными.

Общность строится и задается системой связей и отношений ее участников. В каждом возрасте и каждом случае она будет обладать своей спецификой в зависимости от решаемых воспитательных задач.

Детская общность. Общество сверстников – необходимое условие полноценного развития личности ребенка. Здесь он непрерывно приобретает способы общественного поведения, под руководством воспитателя учится умению дружно жить, сообща играть, трудиться, заниматься, достигать поставленной цели. Чувство приверженности к группе сверстников рождается тогда, когда ребенок впервые начинает понимать, что рядом с ним такие же, как он сам, что свои желания необходимо соотносить с желаниями других.

Воспитатель воспитывает у детей навыки и привычки поведения, качества, определяющие характер взаимоотношений ребенка с другими людьми и его успешность в том или ином сообществе. Воспитатель формирует и развивает в детских взаимоотношениях дух доброжелательности, стремление и умение помогать как старшим, так и друг другу, оказывать сопротивление плохим поступкам, общими усилиями достигать поставленной цели.

Одним из видов детских общностей являются разновозрастные детские общности. В образовательном учреждении создаются условия для обеспечения возможности взаимодействия ребенка как со старшими, так и с младшими детьми. Включенность ребенка в отношения со старшими, помимо подражания и приобретения нового, рождает опыт послушания, следования

<p>общим для всех правилам, нормам поведения и традициям. Отношения с младшими – это возможность для ребенка стать авторитетом и образцом для подражания, а также пространство для воспитания заботы и ответственности.</p> <p>Организация жизнедеятельности детей дошкольного возраста в разновозрастной группе обладает большим воспитательным потенциалом для инклюзивного образования.</p>		
Задачи воспитания в образовательных областях	ссылка ФОП ДО	
	<i>№ п.п.</i>	<i>стр.</i>
	29.3.4.	<i>стр.182</i>
Решение задач воспитания в рамках образовательной области «Социально-коммуникативное развитие» направлено на приобщение детей к ценностям «Родина», «Природа», «Семья», «Человек», «Жизнь», «Милосердие», «Добро», «Дружба», «Сотрудничество», «Труд». Это предполагает решение задач нескольких направлений воспитания.	3)	<i>стр.183</i>
Решение задач воспитания в рамках образовательной области «Познавательное развитие» направлено на приобщение детей к ценностям «Человек», «Семья», «Познание», «Родина» и «Природа».	4)	<i>стр.183</i>
Решение задач воспитания в рамках образовательной области «Речевое развитие» направлено на приобщение детей к ценностям «Культура», «Красота».	5)	<i>стр.184</i>
Решение задач воспитания в рамках образовательной области «Художественно-эстетическое развитие» направлено на приобщение детей к ценностям «Красота», «Культура», «Человек», «Природа».	6)	<i>стр.184</i>
Решение задач воспитания в рамках образовательной области «Физическое развитие» направлено на приобщение детей к ценностям «Жизнь», «Здоровье».	7)	<i>стр.184</i>
<p><i>Для проектирования содержания воспитательной работы необходимо соотнести направления воспитания и образовательные области.</i></p> <p><i>Содержание Программы воспитания реализуется в ходе освоения детьми дошкольного возраста всех образовательных областей, обозначенных в ФГОС ДО.</i></p>		
Формы совместной деятельности в образовательной организации	29.3.5	<i>стр.185</i>
<p>Работа с родителями (законными представителями) строится на принципах ценностного единства и сотрудничества всех субъектов социокультурного окружения дошкольного образовательного учреждения.</p> <p>Виды и формы деятельности по организации сотрудничества педагогов и родителей (законных представителей), используемые в учреждении в процессе воспитательной работы:</p> <ul style="list-style-type: none"> – родительское собрание; – педагогические лектории; – круглые столы; – мастер-классы; – иные формы взаимодействия <p>учтены в календарном учебном графике и календарном плане воспитательной работы.</p> <p>Содержание проводимых событий фиксируются в проектных картах мероприятий и хранятся в методической копилке Программы</p>		
<p>События образовательной организации</p> <p>Событие предполагает взаимодействие ребенка и взрослого, в котором активность взрослого приводит к приобретению ребенком собственного опыта переживания той или иной ценности. Событийным может быть не только организованное мероприятие, но и спонтанно возникшая ситуация, и любой режимный момент, традиции утренней встречи детей, индивидуальная беседа, общие дела, совместно реализуемые проекты и прочее.</p>		

Проектирование событий позволяет построить целостный годовой цикл методической работы на основе традиционных ценностей российского общества, в котором педагогическая команда проектирует работу всего учреждения, каждой группы в целом, с подгруппами детей, с каждым ребенком. Сюда относятся:

- проекты воспитательной направленности;
- праздники;
- общие дела;
- ритмы жизни (утренний и вечерний круг, прогулка);
- режимные моменты (прием пищи, подготовка ко сну и прочее);
- свободная игра;
- свободная деятельность детей.

Проекты воспитательной направленности.

Педагогическое проектирование направлено на повышение качества образования в целом. Проекты воспитательной направленности позволяют эффективно решать задачи приобщения детей к ценностям российского общества. Воспитательная работа в рамках таких проектов проектируется в трёх формах взаимодействия: «Педагог – дети», «Педагог – родители», «Родители – ребёнок» -

День рождения «Чадоравдо», День защитника Отечества, Масленица, выпускной.

Одним из видов совместной деятельности детей и взрослых являются праздники (осенняя ярмарка «Чадоравдо», Международный женский день, Новый год, День Матери) Этот вид деятельности обладает большим образовательно-развивающим потенциалом и решает сразу целый комплекс образовательных задач:

- обогатить опыт детей новыми яркими, радостными впечатлениями;
- создать условия для творческой самореализации детей;
- создать условия для проявления детской инициативы и самостоятельности;
- организовать позитивное общение с другими детьми и взрослыми;

Общие дела – это комплекс коллективных, групповых и индивидуальных дел творческих дел, интересных и значимых для воспитанников, объединяющих их вместе с педагогами в единый коллектив. Целью таких событий является организация в ДОО единого воспитательного пространства для формирования социального опыта дошкольников в коллективе других детей и взрослых. (акции «Покормите птиц зимой», конкурсы рисунков и поделок)

Задача всех педагогов нашей ДО – создать условия для роста и развития маленького человека, помочь ему пройти начальный путь социализации, научиться находить общий язык с окружающим миром. Воспитание у детей чувства дома по отношению к детскому саду мы считаем основной своей задачей. Для этого мы используем ритуалы и традиции в каждой группе и в детском саду в целом.

Ритуал – установленный порядок действий.

Традиция – то, что перешло от одного поколения к другому, что унаследовано от предшествующих поколений. Ритуалы и традиции способствуют развитию чувства сопричастности сообществу людей, помогают ребенку освоить ценности коллектива, прогнозировать дальнейшие действия и события. Введение в режим дня традиций, ритуалов, обычаев позволяет детям непринужденно общаться друг с другом, с взрослыми, чувствовать себя спокойно и комфортно. В течение года чередой друг за другом проходят праздники, досуги, развлечения. Одними из самых важных ритуалов является приветствие и прощание.

В группах ЧУДО «Чадоравдо» существуют различные традиции и праздники: одни из них – нашли место в коллективах всех возрастов, другие – строго индивидуальны, третьи – носят широко общественный характер и организуются. Есть общие традиции для всех групп: осенний семейный поход «Чадоравдо», осенняя благотворительная ярмарка «Чадоравдо» помогает животным усилиями всего детского сада в целом. Включение традиций в образовательный процесс решает

прежде всего задачи: воспитание чувства коллектива, взаимовыручки, доброжелательного отношения к другим, здоровой конкуренции, развитие умения действовать сообща согласно единой поставленной цели.

Традиция	Характеристика традиции	Возрастные группы
Традиция «Утро радостных встреч»	Это традиция встречи после выходных и праздничных дней, отпусков, когда дети долгое время находятся вне ЧУДО, в семье. После завтрака воспитатель организует беседу с детьми, все желающие делятся своими впечатлениями, переживаниями, информацией о том, как они провели эти дни.	Младшие группы Средняя группа Старшая группа Подготовительная группа
Традиция «Кто дежурный?»	Данная традиция направлена на выполнение детьми поручений: дежурство по организации приемов пищи в течение дня, в уголке природы, подготовка к занятиям, контроль за соблюдением культурно-гигиенических процедур детьми и др. Дежурство может быть индивидуальным или групповым, на день, часть дня или неделю. Группы дежурных определяются воспитателем, но с учетом интересов и предпочтений детей. В группе должен быть составлен график дежурства.	Средняя группа Старшая группа Подготовительная группа
Традиция «Осенняя ярмарка»	Заключается в организации ярмарки-продажи угощений в группах после праздника осени. Дети и родители заранее приносят свои товары с номинальной ценой. Далее уходят на праздник в честь осенней ярмарки, после нее спускаются в группу и дети начинают продавать свои товары для других детей и взрослых. Деньги от продажи они складывают в общую корзину. После чего с этими приобретенными товарами уходят домой. На следующий день, дети с воспитателями подводят финансовые итоги от ярмарки и совместно принимают решение, на что они тратят эту сумму. Обычно на эти средства взрослыми (сотрудниками детского сада или родителями) покупается корм для приюта животных пос. Краснообск и станции юных натуралистов пос. Краснообск. После передачи	Средняя группа Старшая группа Подготовительная группа

	<p>материальной помощи детям и родителям предоставляется фото, видео отчет.</p> <p>В поддержании такой традиции и ее осуществлении большую роль играют взрослые, которые являются непосредственными участниками этих мероприятий.</p>	
Традиция «День рождения»	<p>В музыкальном зале каждому имениннику поется песня «Каравай, каравай...». Ребята высказывают свои пожелания. Каждый малыш ждет этого события. После чего приходит символ ЧУДО и вручает подарок каждому имениннику от детского сада.</p>	<p>Младшие группы Средняя группа Старшая группа Подготовительная группа</p>
Традиция «Любимая игрушка»	<p>Каждую понедельник ребенок приносит из дома свою любимую игрушку. Рассказывает о ней, обменивается с другими детьми. Это ребят очень хорошо объединяет.</p>	<p>Младшие группы Средняя группа Старшая группа Подготовительная группа</p>
Традиция «Поход» в честь дня рождения «Чудо-Радо»	<p>В первой декаде сентября детский сад «Чудо-Радо» отмечает свой день рождения общим семейным праздником на природе(парк им.Синягина) . в этот день собираются все семьи детского сада, сотрудники и их семьи. Детский сад заранее выбирает место похода(точку встречи) .после чего все отправляются в пеший поход в лесопарк им.Синягина, где ожидает всех культурно- развлекательная семейная программа направленная на сплочение, взаимодействие. После чего организуется общий пикник и свободное время для неформального общения. Так же в эту традицию привлекаются семьи которые только планируют посещение детского сада и заранее узнают особенности детского сада «Чудо-Радо».</p>	<p>Младшие группы Средняя группа Старшая группа Подготовительная группа</p>

В ЧУДО «Чудо-Радо» также организуются различные тематические выставки в группах и холле детского сада. Они могут носить сезонный характер и/или быть приурочены к какому-либо празднику, событию. Выставки оформляются детскими, детско-взрослыми, взрослыми творческими работами, выполненными в разных техниках и с помощью разных материалов. Например:

- творческих работ воспитанников «Рыжая осень, рыжего кота», «Любимый Краснообск»
- детско-взрослых работ «Новогодние поделки деда мороза», «Папа-наш защитник», «Мамочка любимая-солнышко моё».
- тематическое оформление приемных, оформление лестничных пролетов результатами продуктивной деятельности детей на уроках ИЗО, согласно комплексно-тематическому планированию.

Режим пребывания детей в детском саду – это определенная последовательность организованного взаимодействия с детьми. Режимные моменты занимают большую часть времени, которое ребенок проводит в детском саду. Они не должны рассматриваться как простое обеспечение физиологических нужд ребенка. Все процедуры и то, как они проводятся, составляют важную часть педагогического процесса. В ходе ежедневных процедур, беседуя с ребенком, взрослый называет предметы и действия, что-то объясняет, спрашивает, отвечает на вопросы, рассказывает, обсуждает. Все это способствует познавательно-речевому, нравственному развитию ребенка. Участвуя вместе с воспитателем в повседневных делах, следуя примеру взрослых, ребенок приобретает социальные навыки.

Свободная игра – это игра, в которую ребенок, без всяких лишних побуждений со стороны взрослых, играет – либо один, либо включается в игру группы. Содержание игры полностью определяется самими детьми. В процессе свободной игры у ребенка развиваются навыки социального взаимодействия, творческие способности, способность самостоятельно принимать решения, умение быстро адаптироваться к изменениям в жизни и выход из эмоционально сложных ситуаций. Педагог наблюдает за самостоятельной игрой детей, и, если необходимо, даёт советы (игры на открытом воздухе - катание на трехколесном велосипеде, лазание, бег, погоня, раскачивание, переодевание, блочная игра и строительство, пазлы, настольные, соревновательные подвижные игры, игра в песке и воде, творческое искусство).

Самостоятельная деятельность детей – деятельность, которая выполняется без непосредственного участия воспитателя, по его заданию, в специально представленное для этого время, при этом ребенок сознательно стремится достигнуть поставленной цели, употребляя свои усилия и выражая в той или иной форме результат умственных или физических действий. Ребенок получает положительные эмоции от самостоятельной деятельности и приобретают новые знания о свойствах предметов и связях между ними. Взаимодействуя с воспитанниками, педагог методом прямого показа (в младших и средней группах) и словесных инструкций (в работе со старшими дошкольниками) формирует и развивает у подопечных способность выделять главное – вопрос или проблему. Наиболее интересной и продуктивной будет деятельность, направленная на достижение конкретного

результата (изготовление поделки, экспериментирование, составление завершённого рассказа по картинкам, выполнение трудового поручения, проведение спортивной игры). Усвоив алгоритм действий и способы реализации, дети переносят отработанные с воспитателем формы деятельности в активность индивидуальную.

Проектирование событий в ДОО реализуется в следующих формах:

- разработка и реализация значимых событий в различных видах деятельности (детско-взрослый спектакль, опыт или эксперимент, совместное конструирование, спортивные игры и др.);
- проектирование встреч детей со старшими, младшими, ровесниками, со взрослыми (представители профессий);
- создание творческих детско-взрослых проектов;

События ДОО, как было сказано выше, организовываются в течении года. Они носят различный характер в зависимости от направления воспитания:

- патриотическое;
- духовно-нравственное;
- социальное;
- познавательное;
- физическое и оздоровительное;
- трудовое;
- эстетическое

Другие направления (выделенные в части, формируемой участниками образовательных отношений)

Области расширяющие в программах, других направлениях воспитания	Программа	Цели
«Социально-коммуникативное развитие»	Педагогическая программа «Ручеек» , по направлению: «Приобщение детей дошкольного возраста к здоровому образу жизни по средствам двигательной активности», реализует воспитатель-Быченко Н.Н.	Цель: формирование у детей осознанного отношения к здоровью как ведущей ценности и мотивации к здоровому образу жизни, накоплению знаний о здоровье.
«Речевое развитие»	Педагогическая программа «Ладные мотивы» , по направлению: «Пальчиковые игры и упражнения как способ активизации речи детей дошкольного возраста», реализует воспитатель-Дубровская Ю.А.	Цель данной программы: Активизация речевой активности детей дошкольного возраста через пальчиковые игры и упражнения.
«Познавательное развитие» функциональная грамотность	Педагогическая программа «Умняшка» , по направлению: «Познавательное развитие детей дошкольного возраста на основе ФЭМП» Реализует воспитатель – Гопанько Ю.В.	Цель: формирование элементарных математических представлений, первичных представлений об основных свойствах и отношениях объектов окружающего мира.

«Познавательное развитие» конструирование	Педагогическая программа «Лего малышам» , по направлению: «Познавательное развитие детей дошкольного возраста посредством освоения LEGO –конструирования». Реализует воспитатель –Перепечина М.А	Цель: Содействовать развитию у детей дошкольного возраста способностей к техническому творчеству, предоставить им возможность творческой самореализации посредством овладения ЛЕГО-конструированием.
«Речевое развитие» игровая деятельность	Педагогическая программа «Речецветик» , по направлению: «Развитие речи детей дошкольного возраста в процессе игровой деятельности», реализует воспитатель- Кретова Т.Н.	Цель: изучение и анализ эффективности использования дидактических и сюжетно – ролевых игр в развитии речи дошкольников.
«Социально-коммуникативное развитие» коммуникация взаимодействие	Педагогическая программа «Играй, общайся, развивайся» , по направлению «Сюжетно- ролевая игра как средство формирования межличностных отношений детей дошкольного возраста», реализует воспитатель- Вдовина Т.Н.	Цель: формирования межличностных отношений детей дошкольного возраста средствами сюжетно-ролевой игры.
«Художественно-эстетическое развитие» «Познавательное» Сенсорное развитие	Педагогическая программа «Чудо аппликация» , по направлению «Формирование сенсорных эталонов у детей дошкольного возраста средствами аппликации», реализует воспитатель- Щенникова О.А.	Цель: Формирование сенсорных эталонов у детей дошкольного возраста средствами аппликации.
«Речевое развитие», коммуникация	Педагогическая программа «Театральные ступеньки» , по направлению «Театрализованная деятельность в развитии речи детей дошкольного возраста» реализует воспитатель- Евсюкова Н.В.	Цель: развитие речевых способностей детей средствами театрального искусства.
«Физическое развитие», здоровьесбережение	Программа «Юный пловец» , по направлению «оздоровление детей дошкольного возраста по средствам плавания». Программа разработана для детей от 2 до 7 лет. Реализует Тренер бассейна : Карпова Г. А	Целью программы является формирование интереса детей дошкольного возраста к занятиям плавания (уверенно чувствовать себя в воде, держаться на поверхности воды; закаливание и укрепление детского организма; создание основы для разностороннего физического развития (развитие и укрепление опорно - двигательного аппарата, сердечно - сосудистой, дыхательной и нервной систем))
«Художественно-эстетическое развитие» икт-технологии, развитие мелкой моторики, познавательное развитие	Программа «Мультстрана» , направление «Мультипликация, как средство художественно-эстетического развития детей для детей 4-7 лет», реализует педагог- Щенникова О.А.	Цель- создание условий для раскрытия творческого потенциала обучающихся посредством технологии производства анимационных фильмов.

«Речевое развитие», познавательное развитие	Программа «Здравствуй английский», направление «Ознакомление с английским языком детей 3-4 лет». реализует педагог дополнительного образования-Каменева Е. С.	Цель: создание условий социально-коммуникативного развития детей, путем формирования высокого уровня мотивации ребёнка-дошкольника к изучению английского языка через использование разнообразного, доступного для освоения ребёнком-дошкольником языкового материала
«Речевое развитие», познавательное развитие	Программа «Здравствуй английский: 2 год обучения», направление «Ознакомление с английским языком детей 4-5 лет». реализует педагог дополнительного образования-Каменева Е. С.	Цель: создание условий социально-коммуникативного развития детей, путем формирования высокого уровня мотивации ребёнка-дошкольника к изучению английского языка через использование разнообразного, доступного для освоения ребёнком-дошкольником языкового материала воспитание и развитие личности посредством приобщения к культуре англоязычных стран с помощью детского фольклора; развитие лингвистических способностей дошкольников посредством активизации их творческой деятельности;
«Речевое развитие», познавательное развитие	Программа «Добро пожаловать в HappyHouse - 1», направление «Ознакомление с английским языком детей 5-6 лет». реализует педагог дополнительного образования-Каменева Е. С.	Цель: создание условий социально-коммуникативного развития детей, путем формирования высокого уровня мотивации ребёнка-дошкольника к изучению английского языка через формирование элементарных речевых умений: говорение, аудирование; развитие интереса детей, создание положительной мотивации к изучению английского языка
«Речевое развитие», познавательное развитие	Программа «Добро пожаловать в HappyHouse - 2», направление «Ознакомление с английским языком детей 6-7 лет». реализует педагог дополнительного образования-Каменева Е. С.	Цель: создание условий социально-коммуникативного развития детей, путем формирования высокого уровня мотивации ребёнка-дошкольника к изучению английского языка через формирование элементарных речевых умений: говорение, аудирование, чтение и письмо; развитие интереса детей, создание положительной мотивации к изучению английского языка

Патриотическое направление

Мероприятие	Возраст	Ответственные	Звездочки	Теремок	Карусель	Радуга ст	Радуга подг
-------------	---------	---------------	-----------	---------	----------	-----------	-------------

Международный день мира	5 – 7	Воспитатели, специалисты				+	+
День народного единства	4 – 7	Воспитатели			+	+	+
Тематические беседы с Сотрудником детской библиотеки пос.Краснообск	5-7 лет	Специалист, воспитатели				+	+

День полного снятия блокады Ленинграда (праздничное мероприятие)	4 – 7	Воспитатели, специалисты			+	+	+
Фольклорный праздник «Масленица»	Все группы	Старший воспитатель, воспитатели, специалисты	+	+	+	+	+
День защитника Отечества	3 – 7	Воспитатели, специалисты		+	+	+	+
День космонавтик. «Космос – это мы!»	3 – 7	Воспитатели, специалисты		+	+	+	+
День государственного флага Российской Федерации	5 – 7	Воспитатели, специалисты				+	+
Поход к монументу памяти павшим солдатам с возложением цветов в честь праздничных мероприятий 9 мая	5-7 лет	Старший воспитатель, воспитатели, специалисты				+	+
День города Новосибирск	Все группы	Воспитатели, специалисты	+	+	+	+	+
Русские народные подвижные игры	Все группы	Воспитатели, педагог по физ.культуре.	+	+	+	+	+
День России	3 – 7	Воспитатели, специалисты		+	+	+	+

Поликультурное направление

Мероприятие	Возраст	Ответственные	звездочки	теремок	карусель	Радуга ст	Радуга подг
Мероприятие ко дню города Новосибирск	2 – 7	Воспитатели, специалисты	+	+	+	+	+
Беседы с сотрудником детской библиотеки пос. Краснообск	5-7	Специалист, воспитатели				+	+

Участие в мультфестивале «Лики святых глазами детей»	5-7	Педагог по мультипликации				+	+
Мультпоказ участников мультфестиваля «Лики святых глазами детей»	3-7	Педагог по мультипликации, воспитатели		+	+	+	+
Экскурсия в музей русской избы пос.Краснообск	5-7	Старший воспитатель, воспитатели, специалисты				+	+
«Я, ты, он, она – вместе дружная семья» (фотогазеты, репортажи) ко Дню семьи	Все группы	Воспитатели, родители	+	+	+	+	+

Социальное направление

Мероприятие	Возраст	Ответственные	Звездочка	Теремок	Карусель	Радуга ст.	РАДУГА ПОДГ
День знаний	Все группы	Воспитатели, специалисты	+	+	+	+	+
День пожилого человека	3 – 7	Воспитатели		+	+	+	+
Сезонный праздник «Праздник осени»	Все группы	Воспитатели, специалисты	+	+	+	+	+
Тематические мероприятия в рамках праздника «День Матери» в России	Все группы	Старший воспитатель, воспитатели, специалисты	+	+	+	+	+
Праздник «Новый год»	Все группы	Воспитатели, специалисты	+	+	+	+	+
Праздник «Международный Женский день»	Все группы	Воспитатели, специалисты	+	+	+	+	+
Международный день защиты детей	Все группы	Воспитатели, специалисты	+	+	+	+	+
Экскурсия в детскую библиотеку пос.Краснообск	4-7 лет	Ст.воспитатель, воспитатели			+	+	+

Совместная деятельность по Педагогической программе «Играй, общайся, развивайся», по направлению «Сюжетно- ролевая игра как средство формирования межличностных отношений детей дошкольного возраста»	Ежегодно выбирается группа на которой воспитатель ведет свою педагогическую деятельность Дети (от 2-7 лет)	воспитатель- Вдовина Т.Н.	+(2025г)	+(2026г)	+(2023г, 2027г)	+(2024г, 2028г)	+(2024г, 2028г)
Познавательное направление							
Мероприятие	Возраст	Ответственные	Звездочки	Теремок	Карусель	Радуга ст	Радуга подг.
Совместная деятельность по Педагогической программе «Умняшка», по направлению: «Познавательное развитие детей дошкольного возраста на основе ФЭМП»	Ежегодно выбирается группа на которой воспитатель ведет свою педагогическую деятельность Дети (от 2-7 лет)	воспитатель – Гопанько Ю.В.	+(2026г)	+(2023г, 2027г)	+(2024г, 2028г)	+(2025г)	+(2025г)
Совместная деятельность по Педагогической программе «Лего малышам», по направлению: «Познавательное развитие детей дошкольного возраста посредством освоения LEGO – конструирования».	Ежегодно выбирается группа на которой воспитатель ведет свою педагогическую деятельность Дети (от 2-7 лет)	воспитатель – Перепечина М.А	+(2026г)	+(2023г, 2027г)	+(2024г, 2028г)	+(2025г)	+(2025г)
Международный день чистого воздуха – познавательно-исследовательская деятельность по теме «Воздух» (беседы, наблюдения, игры с воздухом)	Все группы	Воспитатели, специалисты	+	+	+	+	+

Всемирный день водных ресурсов - проведение образовательных мероприятий	3 – 7	Воспитатели		+	+	+	+
День российской науки «Занимательные опыты и эксперименты»	3 – 7	Воспитатели, родители		+	+	+	+
Международный день птиц	2 – 7	Воспитатели, специалисты	+	+	+	+	+
Квест «Эта Земля – твоя и моя»	6 – 7	Старший воспитатель, воспитатели					+

Физическое и оздоровительное направление

Мероприятие	Возраст	Ответственные	Звездочки	Теремок	Карусель	Радуга ст	Радуга подг.
День здоровья Физкультурно-игровая деятельность	Все группы	Воспитатели, специалисты	+	+	+	+	+
Международный день охраны здоровья	Все группы	Воспитатели, специалисты	+	+	+	+	+
Русские народные подвижные игры	Все группы	Педагог по физической культуре, воспитатели	+	+	+	+	+
Выставка «Страницы книги о вкусной здоровой пищи»	Все группы	Воспитатели, родители	+	+	+	+	+
Поход в парк Синягина на семейную программу «День рождения «Чадорадо»	Все группы	Воспитатели, родители, специалисты	+	+	+	+	+
Совместная деятельность по Программе «Юный пловец», по направлению «оздоровление детей дошкольного возраста по	Все группы	Тренер бассейна	+	+	+	+	+

средствам плавания».							
Трудовое направление							
Мероприятие	Возраст	Ответственн ые	Звездоч ки	Теремок	Карусель	Радуга ст	Радуга подг.
«Все профессии нужны, все профессии важны» (совместная образовательная деятельность)	Все группы	Воспитате ли, специалист ы	+	+	+	+	+
День работника дошкольного образования	3 – 7	Воспитате ли, специалист ы		+	+	+	+
Районный конкурс рисунков	5 – 7	Воспитатели				+	+
Экскурсия в пожарную часть пос. Краснообск	4-7	Воспитатели, специалисты, ст.воспитатель			+	+	+
Экскурсия в научную библиотеку пос. Краснообск	4-7	Воспитатели, специалисты, ст.воспитатель			+	+	+
Экскурсия в сад Шубиной, изучение аграрных профессий пос. Краснообск	5-7	Воспитатели, специалисты, ст.воспитатель				+	+
Экскурсия на станцию юных натуралистов изучение профессий	4-7	Воспитатели, специалисты, ст.воспитатель			+	+	+
Оформление помещений детского сада ко Дню Победы, акция «Окна Победы»	Все группы	Воспитатели,	+	+	+	+	+
Эстетическое направление							
Мероприятие	Возраст	Ответственн ые	Звездочк и	Теремок	Карусель	Радуга ст	Радуга подг.
Осеннее оформление помещений и интерьера групп	2 – 7	Воспитате ли, специалист ы	+	+	+	+	+

Совместные образовательная деятельность по программе: «Мультстрана», направление «Мультипликация, как средство художественно-эстетического развития детей для детей 4-7 лет»,	4-7	Педагог-Щенникова О.А., воспитатели			+	+	+
Совместная образовательная деятельность по Педагогической программе «Чудо аппликация», по направлению «Формирование сенсорных эталонов у детей дошкольного возраста средствами аппликации»,	Ежегодно выбирается группа на которой воспитатель ведет свою педагогическую деятельность Дети (от 2-7 лет)	воспитатель - Щенникова О.А.	+(2024г, 2028г)	+(2025г)	+(2026г)	+(2023г, 2027г)	+(2023г, 2027г)
Экскурсия в детскую художественную школу пос.Краснообск	5-7 лет	Старшие воспитатели, воспитатели				+	+
Выставка творческих работ «Осенняя мастерская»	2 -7	Воспитатели	+	+	+	+	+
Новогоднее оформление групп «Новогодняя сказка»	Все группы	Старшие воспитатели, воспитатели,	+	+	+	+	+
Совместная образовательная деятельность по Педагогической программе «Театральные ступеньки», по направлению «Театрализованная деятельность в развитии речи детей дошкольного возраста»	Ежегодно выбирается группа на которой воспитатель ведет свою педагогическую деятельность Дети (от 2-7 лет)	воспитатель - Евсюкова Н.В.	+(2024г, 2028г)	+(2025г)	+(2026г)	+(2023г, 2027г)	+(2023г, 2027г)

Международный день театра (театрализованные представления, игры-драматизации по сказкам)	Все группы	Воспитатели, родители	+	+	+	+	+
Пушкинский день в России Игра-викторина по сказкам А.С.Пушкина	5 – 7	Воспитатели				+	+
Международный день музыки	Все группы	Воспитатели, муз.работники	+	+	+	+	+

Экологическое направление

Мероприятие	Возраст	Ответственные	Звездочки	Теремок	Карусель	Радуга ст	Радуга подг.
Международный день чистого воздуха – изготовление экологических знаков «Сохраним воздух чистым» (для участка детского сада)	2 – 7	Воспитатели	+	+	+	+	+
Акция «Собираем цветные крышечки»	3 – 7	Воспитатели		+	+	+	+
Экскурсия на станцию юных натуралистов	4-7	Воспитатели, специалисты, ст.воспитатель			+	+	+
Экскурсия в музей Агроэкологии им.Гребенникова	5-7	Воспитатели, специалисты, ст.воспитатель				+	+
Экскурсия в фермерское хозяйство, агрокомплекс Шубиной	5-7	Воспитатели, специалисты, ст.воспитатель				+	+

Конкурс поделок из бросового материала «Чтобы в дело шли отходы для спасения природы»	2 – 7	Воспитатели, родители	+	+	+	+	+
День воды Тематический досуг «Я хочу вам доложить – без воды нам не прожить»	5 – 7	Воспитатели				+	+
День зимующих птиц России Акция «Покормите птиц зимой»	2 – 7	Воспитатели, родители	+	+	+	+	+
Акция «Огород на подоконнике» (выращивание и посадка рассады)	Все группы	Воспитатели, родители	+	+	+	+	+

Совместная деятельность в образовательных ситуациях

Совместная деятельность в образовательных ситуациях является ведущей формой организации совместной деятельности взрослого и ребенка по освоению Программы, в рамках которой решаются конкретные задачи воспитания.

Воспитание в образовательной деятельности осуществляется в течение всего времени пребывания ребенка. Основные формы организации совместной деятельности, представленные в Программе, обеспечивают её воспитательный потенциал.

К основным видам организации совместной деятельности в образовательных ситуациях:

- ситуативная беседа, рассказ, советы, вопросы;
- социальное моделирование, воспитывающая (проблемная) ситуация, составление рассказов из личного опыта;
- чтение художественной литературы с последующим обсуждением и выводами, сочинение рассказов, историй, сказок, заучивание и чтение стихов наизусть;
- разучивание и исполнение песен, театрализация, драматизация, этюды- инсценировки;
- рассматривание и обсуждение картин и книжных иллюстраций, просмотр видеороликов, презентаций, мультфильмов;
- организация выставок (книг, репродукций картин, тематических или авторских, детских поделок и тому подобное),
- экскурсии (в музей, в общеобразовательную организацию и тому подобное), посещение спектаклей, выставок;
- игровые методы (игровая роль, игровая ситуация, игровое действие и другие);

демонстрация собственной нравственной позиции педагогом, личный пример педагога, приучение к вежливому общению, поощрение (одобрение, тактильный контакт, похвала, поощряющий взгляд).

Организация предметно-пространственной среды

Реализация воспитательного потенциала развивающей предметно-пространственной среды предусматривает совместную деятельность педагогов, обучающихся, других участников образовательных отношений по ее созданию, поддержанию, использованию в воспитательном процессе:

- знаки и символы государства, региона, населенного пункта и образовательного учреждения;
- компоненты среды, отражающие региональные, этнографические и другие особенности социокультурных условий, в которых находится образовательное учреждение;
- компоненты среды, отражающие экологичность, природосообразность и безопасность;
- компоненты среды, обеспечивающие детям возможность общения, игры и совместной деятельности;
- компоненты среды, отражающие ценность семьи, людей разных поколений, радость общения с семьей;
- компоненты среды, обеспечивающие ребенку возможность познавательного развития, экспериментирования, освоения новых технологий, раскрывающие красоту знаний, необходимость научного познания, формирующие научную картину мира;
- компоненты среды, обеспечивающие ребенку возможность посильного труда, а также отражающие ценности труда в жизни человека и государства;
- компоненты среды, обеспечивающие ребенку возможности для укрепления здоровья, раскрывающие смысл здорового образа жизни, физической культуры и спорта;
- компоненты среды, предоставляющие ребенку возможность погружения в культуру России, знакомства с особенностями традиций многонационального российского народа.

Всё пространство образовательной среды гармонично и эстетически привлекательно.

При выборе материалов и игрушек участники образовательных отношений ориентируются на продукцию отечественных и территориальных производителей. Игрушки, материалы и оборудование должны соответствовать возрастным задачам воспитания детей дошкольного возраста и иметь документы, подтверждающие соответствие требованиям безопасности.

Социальное партнерство

Реализация воспитательного потенциала социального партнерства предусматривает:

- участие представителей организаций-партнеров в проведении отдельных мероприятий (дни открытых дверей, государственные и региональные, праздники, торжественные мероприятия и тому подобное);
- участие представителей организаций-партнеров в проведении занятий в рамках дополнительного образования;
- проведение на базе организаций-партнеров различных мероприятий, событий и акций воспитательной направленности;
- реализация различных проектов воспитательной направленности, совместно разрабатываемых детьми, родителями (законными представителями) и педагогами с организациями-партнерами.

Современный образовательный ландшафт региона предоставляет новые организационные условия реализуемых образовательным учреждением программ: разнообразие социальных партнёров, новые механизмы сетевого взаимодействия. Это не только обогащает содержание образования и воспитания, но создаёт возможности для формирования моделей непрерывного развития всем участникам образовательных отношений: детям нормативно развивающимся и детям с ограниченными возможностями здоровья, педагогам и родителям.

2.1.4.3. ОРГАНИЗАЦИОННЫЙ РАЗДЕЛ	29. 4.	<i>стр. 188-189</i>
<p>Содержание организационного раздела рабочей программы воспитания раскрывает общие требования к условиям её реализации:</p>		
<ul style="list-style-type: none"> – кадровое обеспечение; – нормативно-методическое обеспечение; – требования к условиям работы с особыми категориями детей; 		
<p>создание следующих условий, обеспечивающих достижение целевых ориентиров в работе с особыми категориями детей.</p>		
<p>2.1.4.3.1. Кадровое обеспечение рабочей программы воспитания</p>		
<p>Реализация Программы обеспечивается руководящими, педагогическими, учебно-вспомогательными, административно-хозяйственными работниками. В реализации Программы могут также участвовать научные и иные работники, в том числе осуществляющие финансовую и хозяйственную деятельности, охрану жизни и здоровья детей.</p>		
<p>Необходимым условием качественной реализации Программы является ее непрерывное сопровождение педагогическими и учебно-вспомогательными работниками в течение всего времени ее реализации.</p>		
<p>Педагогические работники</p>		
<p>Воспитатели в соответствии с требованиями профессионального стандарта «Педагог (педагогическая деятельность в сфере дошкольного, начального общего, основного общего, среднего общего образования) (воспитатель, учитель)» в рамках реализации обобщенной трудовой функции «Педагогическая деятельность по проектированию и реализации образовательного процесса в образовательных организациях дошкольного, начального общего, основного общего, среднего общего образования» должны выполнять следующие трудовые действия:</p>		
<ul style="list-style-type: none"> – регулирование поведения обучающихся для обеспечения безопасной образовательной среды; – реализация современных, в том числе интерактивных, форм и методов воспитательной работы, используя их как в непосредственно образовательной деятельности, так и в режиме дня; – постановка воспитательных целей, способствующих развитию обучающихся, независимо от их способностей и характера; – определение и принятие четких правил поведения обучающимися в соответствии с уставом образовательной организации и правилами внутреннего распорядка образовательной организации; – проектирование и реализация воспитательных программ; – реализация воспитательных возможностей различных видов деятельности ребенка (игровой, трудовой и т.д.); – проектирование ситуаций и событий, развивающих эмоционально-ценностную сферу ребенка (культуру переживаний и ценностные ориентации ребенка); – создание, поддержание уклада, атмосферы и традиций жизни образовательной организации; – развитие у обучающихся познавательной активности, самостоятельности, инициативы, творческих способностей, формирование гражданской позиции, способности к труду и жизни в условиях современного мира, формирование у обучающихся культуры здорового и безопасного образа жизни; – формирование толерантности и навыков поведения в изменяющейся поликультурной среде; – использование конструктивных воспитательных усилий родителей (законных представителей) обучающихся, помощь семье в решении вопросов воспитания ребенка; 		
<p>Воспитатели должны уметь:</p>		
<ul style="list-style-type: none"> – строить воспитательную деятельность с учетом культурных различий детей, половозрастных и индивидуальных особенностей; 		

- общаться с детьми, признавать их достоинство, понимая и принимая их;
- создавать в группах разновозрастные детско-взрослые общности обучающихся, их родителей (законных представителей) и педагогических работников;
- управлять группами с целью вовлечения обучающихся в процесс воспитания, мотивируя их познавательную деятельность;
- анализировать реальное состояние дел в группе, поддерживать в детском коллективе деловую, дружелюбную атмосферу;
- защищать достоинство и интересы обучающихся, помогать детям, оказавшимся в конфликтной ситуации и/или неблагоприятных условиях;
- находить ценностный аспект знания и информации и обеспечивать его понимание и переживание обучающимися;
- владеть методами организации экскурсий, походов и экспедиций и т.п.;
- сотрудничать с другими педагогическими работниками и другими специалистами в решении воспитательных задач;

Воспитатели должны знать:

- основы законодательства о правах ребенка, законы в сфере образования и ФГОС дошкольного образования;
- историю, теорию, закономерности и принципы построения и функционирования воспитательных систем, роль и место воспитания в жизни личности и общества;
- основы психодидактики, поликультурного образования, закономерностей поведения в социальных сетях;
- основные закономерности возрастного развития, стадии и кризисы развития и социализации личности, индикаторы и индивидуальные особенности траекторий жизни и их возможные девиации, приемы их диагностики;
- научное представление о результатах воспитания, путях их достижения и способах оценки;
- основы методики воспитательной работы, основные принципы деятельностного подхода, виды и приемы современных педагогических технологий;
- нормативные правовые, руководящие и инструктивные документы, регулирующие организацию и проведение мероприятий за пределами территории образовательной организации (экскурсий, походов и экспедиций).

2.1.4.3.2. Нормативно-методическое обеспечение рабочей программы воспитания

Нормативное обеспечение программы

Реализация рабочей Программы воспитания организуется через сетевую форму организации образовательного процесса, сотрудничество и содержательное партнерство с социальными институтами района и города в рамках договоров совместной деятельности и соглашений о совместном сотрудничестве, соответствии с планами на год, в сфере физического, интеллектуального, художественного и музыкального развития дошкольников.

Перечень документов Учреждения, в которые вносятся изменения в соответствии с рабочей Программой воспитания, включает в себя следующие документы:

- 1) Программа развития ЧУДО «Чадод-Радод»
- 2) Основная образовательная программа Частного Учреждения Дошкольного образования «Чадод-Радод»
- 3) Рабочие Программы педагогов
- 4) Годовой план работы на учебный год.
- 5) Календарный учебный график.

**Методическое обеспечение программы
«Социально-коммуникативное развитие»
Технологии и методические материалы**

- Н.Ф. Губанова «Развитие игровой деятельности. Младшая группа» М: «Мозаика-синтез», 2016г.
- Т.И. Петрова, Е.А. Сергеева «Театрализованные игры. Разработка занятий для всех возрастных групп» М: «Школьная пресса», 2000г.
- К.Ю. Белая «Формирование основ безопасности у дошкольников» М: «Мозаика-синтез», 2016г.
- Л.Я. Кондыкинская «Занятия по патриотическому воспитанию в детском саду» М: «Мозаика-синтез», 2018г.
- Н.В. Краснощекова «Сюжетно-ролевые игры для детей дошкольного возраста» «Феникс», 2016г.
- Дыбина О.В. «Ознакомление с предметным и социальным окружением», Мозаика-синтез», 2016г.
- Тихонова М.В., Смирнова Н.С. Красна изба... Знакомство детей с русским народным искусством, ремеслами, бытом в музее детского сада. – СПб.: Детство-Пресс, 2000г.
- Н.В. Алешина Ознакомление дошкольников с окружающим и социальной действительностью. Конспекты занятий. – М.: УЦ ПЕРСПЕКТИВА, 2008г.
- И.П. Шелухина. Мальчики и девочки. Дифференцированный подход к воспитанию детей в старшем дошкольном возрасте.
- Есина Л.Д. Воспитание культуры поведения у старших дошкольников. - М.: Издательство «Скрипторий 2003», 2008г.
- Т.А. Шорыгина. Вежливые сказки: Этикет для малышей. – М.: Книголюб, 2001г.
- Н.Ф. Комарова Комплексное руководство сюжетно-ролевыми играми в детском саду. – М.: Издательство «Скрипторий 2003», 2010г.
- Л.В. Артемова. «Театрализованные игры дошкольников. Книга для воспитателя детского сада». – М.: Просвещение, 1991г.
- Н.Я. Михайленко, М. Короткова. Организация сюжетной игры в детском саду (методическое пособие). М.: Просвещение, 2000г.
- Методические пособия Буре Р. С. Социально-нравственное воспитание дошкольников (3-7 лет).
- Петрова В.И., Стульник Т.Д. Этические беседы с детьми 4-7 лет.
- Наглядно-дидактические пособия Серия «Мир в картинках»: «Государственные символы России»; «День Победы». Серия «Рассказы по картинкам»: «Великая Отечественная война в произведениях художников»; «Защитники Отечества». Серия «Расскажите детям о...»: «Расскажите детям о достопримечательностях Москвы»; «Расскажите детям о Московском Кремле»; «Расскажите детям об Отечественной войне 1812 года».
- Куцакова Л.В. Трудовое воспитание в детском саду: для занятий с детьми 3-7 лет. Наглядно-дидактические пособия Плакаты: «Очень важные профессии».
- Белая К. Ю. Формирование основ безопасности у дошкольников (3-7 лет).
- Саулина Т. Ф. Знакомим дошкольников с правилами дорожного движения (3-7 лет). Наглядно - дидактические пособия Бордачева И. Ю.
- Безопасность на дороге: Плакаты для оформления родительского уголка в ДОУ. Бордачева И. Ю. Дорожные знаки: для работы с детьми 4-7 лет
- Губанова Н. Ф. Игровая деятельность в детском саду (2–7 лет).
- Абрамова Л.В., Слепцова И.Ф. Социально-коммуникативное развитие дошкольников. Вторая группа раннего возраста (2 – 3 года)
- Абрамова Л.В., Слепцова И.Ф. Социально-коммуникативное развитие дошкольников.

Вторая младшая группа. (3 – 4 года)

- Абрамова Л.В., Слепцова И.Ф. Социально-коммуникативное развитие дошкольников. Средняя группа. (4 – 5 лет)
- Абрамова Л.В., Слепцова И.Ф. Социально-коммуникативное развитие дошкольников. Старшая группа. (5 – 6 лет)
- Абрамова Л.В., Слепцова И.Ф. Социально-коммуникативное развитие дошкольников. Подготовительная к школе группа. (6 – 7 лет)

–

«Познавательное развитие»
Технологии и методические материалы

- Веракса Н.Е., Галимов О.Р. Познавательно-исследовательская деятельность дошкольников (4–7 лет).
- Дыбина О. В. Ознакомление с предметным и социальным окружением: Младшая группа (3–4 года).
- Дыбина О. В. Ознакомление с предметным и социальным окружением: Средняя группа (4–5 лет).
- Дыбина О. В. Ознакомление с предметным и социальным окружением: Старшая группа (5–6 лет).
- Дыбина О. В. Ознакомление с предметным и социальным окружением: Подготовительная к школе группа (6–7 лет).
- Павлова Л.Ю. Сборник дидактических игр по ознакомлению с окружающим миром (3–7 лет).
- Помораева И.А., Позина В.А. Формирование элементарных математических представлений: Вторая группа раннего возраста (2–3 года).
- Помораева И.А., Позина В.А. Формирование элементарных математических представлений:
 - Младшая группа (3–4 года). Помораева И.А., Позина В.А. Формирование элементарных математических представлений: Средняя группа (4–5 лет).
 - Помораева И.А., Позина В.А. Формирование элементарных математических представлений: Старшая группа (5–6 лет).
 - Помораева И.А., Позина В.А. Формирование элементарных математических представлений: Подготовительная к школе группа (6–7 лет).
- Соломенникова О.А. Ознакомление с природой в детском саду: Вторая группа раннего возраста (2–3 года).
- Соломенникова О.А. Ознакомление с природой в детском саду: Младшая группа (3–4 года).
- Соломенникова О.А. Ознакомление с природой в детском саду: Средняя группа (4–5 лет).
- Соломенникова О.А. Ознакомление с природой в детском саду: Старшая группа (5–6 лет).
- Соломенникова О.А. Ознакомление с природой в детском саду: Подготовительная к школе группа (6–7 лет)

- Саулина Т. Ф. Знакомим дошкольников с правилами дорожного движения (3-7 лет).
- Система работы в младшей группе: 3-4 года. Юный эколог. С.Н. Николаева.
- Система работы в средней группе: 4-5 лет. Юный эколог. С.Н. Николаева.
- Система работы в старшей группе: 5-6 лет. Юный эколог. С.Н. Николаева.
- Система работы в подготовительной к школе группе: 6-7 лет. Юный эколог. С.Н. Николаева.
- Календарь сезонных наблюдений (5-9 лет). Юный эколог. С.Н. Николаева.
- Теплюк С. Н. Игры-занятия на прогулке с малышами. Для работы с детьми 2-4 лет.
- Шиян О. А. Развитие творческого мышления. Работаем по сказке (3-7 лет).
- Ульева Е.А. 100 увлекательных игр для отличной учебы. Сценарии игр.
- Н.Е. Веракса, Т.С. Комарова «Комплексные занятия по программе «От рождения до школы», Волгоград «Учитель», 2016г.
- В.А. Позина «Формирование элементарных математических представлений» (младшая-подготовительная группа), М: «Мозаика-синтез», 2016г.
- С.Н. Теплюк «Игры-занятия на прогулке» (с детьми 2-4 лет) М: «Мозаика-синтез», 2016г.
- И.В. Кравченко, Т.Л. Долгова «Прогулки в детском саду» М: «ТЦ «Сфера», 2010г.
- О.А. Соломенникова «Ознакомление с природой в детском саду», М: «Мозаика-синтез», 2019г.
- И.А. Помораева «Формирование элементарных математических представлений» М: «Мозаика-синтез», 2016г.
- О.В. Дыбина «Неизвестное рядом. Опыты и эксперименты для дошкольников» СПб, «Детство-пресс», 2016г.
- С.Н. Николаева «Воспитание экологической культуры в дошкольном детстве» М: «Просвещение», 2005г.
- Н.Е. Веракса, О.Р. Галимов «Познавательно-исследовательская деятельность дошкольников» М: «Мозаика-синтез», 2018г.
- орькова Л.Г. Сценарии занятий по экологическому воспитанию. Москва, «Вако», 2011г.
- Обухова Л.А. Сценарии занятий по комплексному развитию дошкольников. Москва, «Вако», 2011г.
- Блинова Г.М. Познавательное развитие детей. Методическое пособие.
- Бондаренко Т.М. Комплексные занятия. «Учитель» 2006г. (методический комплект)
- Уланова Л.А. Методические рекомендации по организации и проведению прогулок детей 3-7 лет. Детство-Пресс 2007г.

Наглядно-дидактические пособия

- Бордачева И. Ю. Безопасность на дороге: Плакаты для оформления родительского уголка в ДОУ.

Плакаты:

- «Где в природе есть вода», «Зачем люди ходят в лес», «Зачем пилят деревья», «Как лесник заботится о лесе», «Кому нужны деревья в лесу», «Лес — многоэтажный дом», «Пищевые цепочки», «Этого не следует делать в лесу». «Водный транспорт»; «Воздушный транспорт»; «Городской транспорт»; «Грибы»; «Деревья и листья»; «Домашние животные»; «Домашние питомцы»; «Домашние птицы»; «Животные Африки»; «Животные средней полосы»; «Зимние виды спорта»; «Зимующие птицы»; «Кто всю зиму спит»; «Летние виды спорта» «Морские обитатели»; «Музыкальные инструменты народов мира»; «Музыкальные инструменты эстрадно-симфонического оркестра»; «Народы стран

ближнего зарубежья»; «Насекомые»; «Немецкий алфавит»; «Овощи»; «Очень важные профессии»; «Перелетные птицы»; «Погодные явления»; «Полевые цветы»; «Птицы»; «Птицы жарких стран»; «Садовые цветы»; «Спецтранспорт»; «Строительные машины»; «Счет до 10»; «Счет до 20»; «Таблица слогов»; «Форма»; «Фрукты и ягоды»; «Хищные птицы»; «Цвет».

Картины из жизни диких животных:

- «Бурый медведь. Наглядное пособие с методическими рекомендациями», «Зяец-беляк. Наглядное пособие с методическими рекомендациями».

Серия «Мир в картинках»:

«Авиация»; «Автомобильный транспорт»; «Арктика и Антарктика»; «Бытовая техника»; «Водный транспорт»; «Высоко в горах»; «Государственные символы России»; «Грибы»; «День Победы»; «Деревья и листья»; «Домашние животные»; «Животные — домашние питомцы»; «Животные жарких стран»; «Животные средней полосы»; «Инструменты домашнего мастера»; «Космос»; «Морские обитатели»; «Музыкальные инструменты»; «Насекомые»; «Овощи»; «Офисная техника и оборудование»; «Посуда»; «Птицы домашние»; «Птицы средней полосы»; «Рептилии и амфибии»; «Собаки. Друзья и помощники»; «Спортивный инвентарь»; «Фрукты»; «Цветы»; «Школьные принадлежности»; «Явления природы»; «Ягоды лесные»; «Ягоды садовые».

Серия «Расскажите детям о...»:

«Расскажите детям о бытовых приборах»; «Расскажите детям о Москве»; «Расскажите детям о Московском Кремле»; «Расскажите детям о космонавтике»; «Расскажите детям о космосе»; «Расскажите детям об Отечественной войне 1812 года»; «Расскажите детям о рабочих инструментах»; «Расскажите детям о транспорте», «Расскажите детям о специальных машинах»; «Расскажите детям о хлебе», «Расскажите детям о грибах»;

«Расскажите детям о деревьях»; «Расскажите детям о домашних животных»; «Расскажите детям о домашних питомцах»; «Расскажите детям о животных жарких стран»; «Расскажите детям о лесных животных»; «Расскажите детям о морских обитателях»; «Расскажите детям о насекомых»; «Расскажите детям о фруктах»; «Расскажите детям об овощах»; «Расскажите детям о птицах»; «Расскажите детям о садовых ягодах», «Расскажите детям о музеях и выставках Москвы», «Расскажите детям о зимних видах спорта»; «Расскажите детям об Олимпийских играх»; «Расскажите детям об олимпийских чемпионах», «Расскажите детям о музыкальных инструментах»; «Расскажите детям о драгоценных камнях».

«Речевое развитие»

Технологии и методические материалы

- Гербова В.В. Развитие речи в детском саду: Вторая группа раннего возраста (2–3 года).
- Гербова В.В. Развитие речи в детском саду: Младшая группа (3–4 года).
- Гербова В.В. Развитие речи в детском саду: Средняя группа (4–5 лет).
- Гербова В.В. Развитие речи в детском саду: Старшая группа (5–6 лет).
- Гербова В.В. Развитие речи в детском саду: Подготовительная к школе группа (6–7 лет).
- Гербова В.В. Правильно или неправильно: Для работы с детьми 2–4 лет.
- Ушакова О.С. «Развитие речи» – линейка методических пособий для детей от 3 до 7 лет;
- Бережнова О.В. «Мир звуков и букв» (подготовка к обучению грамоте) – линейка методических пособий для детей от 3 до 7 лет;
- Нищева Н.В. «Обучение грамоте детей дошкольного возраста» – линейка методических пособий для детей от 3 до 7 лет.

Наглядно-дидактические пособия

- Серия «Грамматика в картинках»:

«Антонимы. Глаголы»; «Антонимы. Прилагательные»; «Говори правильно»; Множественное число»; «Многозначные слова»; «Один — много»; «Словообразование»; «Ударение».

- Серия «Рассказы по картинкам»:

«В деревне»; «Великая Отечественная война в произведениях художников»; «Весна»; «Времена года»; «Защитники Отечества»; «Зима»; «Зимние виды спорта»; «Кем быть?»; «Колобок»; «Куручка Ряба»; «Летние виды спорта»; «Лето»; «Мой дом»; «Осень»; «Профессии»; «Распорядок дня»; «Репка»; «Родная природа»; «Теремок».

- Плакаты: «Алфавит»; «Английский алфавит»; «Веселый алфавит»; «Логопедия и развитие речи»: «Какое платье?», «Какое варенье?», «Какое мороженое?», «Какой сон?», «Какой суп?»
- Серия «Большая поэзия для маленьких детей»: «Времена года», «Зимние стихи», «Весенние стихи», «Летние стихи», «Осенние стихи»
- Книги для чтения детям

Хрестоматия для чтения детям в детском саду и дома: 1-3 года.

Хрестоматия для чтения детям в детском саду и дома: 3-4 года.

Хрестоматия для чтения детям в детском саду и дома: 4-5 лет.

Хрестоматия для чтения детям в детском саду и дома: 5-6 лет.

Хрестоматия для чтения детям в детском саду и дома: 6-7 лет.

«Художественно-эстетическое развитие»

Технологии и методические материалы

- Комарова Т.С. Развитие художественных способностей дошкольников.
- Комарова Т. С. Изобразительная деятельность в детском саду: младшая группа (3–4 года).
- Комарова Т. С. Изобразительная деятельность в детском саду: Средняя группа (4–5 лет).
- Комарова Т. С. Изобразительная деятельность в детском саду: Старшая группа (5–6 лет).
- Комарова Т. С. Изобразительная деятельность в детском саду: Подготовительная к школе группа (6–7 лет).
- Куцакова Л. В. Художественное творчество и конструирование: 3–4 года.
- Куцакова Л.В. Конструирование из строительного материала: Средняя группа (4–5 лет).
- Куцакова Л.В. Конструирование из строительного материала: Старшая группа (5–6 лет).
- Куцакова Л.В. Конструирование из строительного материала: Подготовительная к школе группа (6–7 лет).
- Зацепина М.Б. Музыкальное воспитание в детском саду: Для работы с детьми 2–7 лет.
- Зацепина М. Б., Жукова Г. Е. Музыкальное воспитание в детском саду: Младшая группа (3–4 года).
- Зацепина М.Б., Жукова Г.Е. Музыкальное воспитание в детском саду: Средняя группа (4–5 лет).
- Зацепина М. Б., Жукова Г. Е. Музыкальное воспитание в детском саду: Старшая группа (5–6 лет).
- Лыкова И.А. «Умелые ручки» (художественный труд) – линейка методических пособий для детей от 3 до 7 лет
- Лыкова И.А. «Цветные ладошки» (изобразительное творчество) – линейка методических пособий для детей от 3 до 7 лет
- Лыкова И. А. «Умные пальчики» (конструирование) – линейка методических пособий для детей от 3 до 7 лет
- И.М. Каплунова, И.А. Новооскольцева «Ладушки» (Программа музыкального воспитания детей) – линейка методических пособий для детей от 3 до 7 лет
- А.В. Щеткин «Театральная деятельность в детском саду» – линейка методических пособий для детей от 4 до 7 лет;

Наглядно-дидактические пособия

Альбомы для творчества:

«Городецкая роспись», «Дымковская игрушка», «Жостовский букет», «Каргопольская игрушка», «Мастерская гжели», «Мезенская роспись», «Полхов-Майдан», «Сказочная гжель», «Узоры Северной Двины», «Филимоновская игрушка», «Хохломская роспись», «Лепим народную игрушку», «Лубочные картинки».

Комплекты для творчества:

«Городецкая роспись», «Дымковская игрушка», «Жостовский букет», «Сказочная гжель», «Узоры Северной Двины», «Филимоновские свистульки», «Хохломская роспись», «Цветочные узоры Полхов-Майдана».

Наглядные пособия:

«Городецкая роспись», «Дымковская игрушка», «Золотая хохлома», «Каргопольская игрушка», «Полхов-Майдан», «Сказочная гжель», «Филимоновская игрушка».

Плакаты:

«Гжель. Примеры узоров и орнаментов», «Гжель. Работы современных мастеров», «Полхов-Майдан. Примеры узоров и орнаментов», «Полхов-Майдан. Работы современных мастеров», «Филимоновская свистулька. Примеры узоров и орнаментов», «Филимоновская свистулька. Работы современных мастеров», «Хохлома. Примеры узоров и орнаментов», «Хохлома. Работы современных мастеров».

«Физическое развитие»

Технологии и методические пособия

- Лайзане С.Я. «Физическая культура для малышей. Пособие для воспитателя детского сада» «Просвещение», 1978г.
- Л.И. Пензулаева «Физкультура в детском саду. Младшая группа» М: «Мозаика-Синтез», 2016г.
- Т.Е. Харченко «Утренняя гимнастика в детском саду» М: «Мозаика-синтез», 2007г.
- Э.Л. Степаненкова «Сборник подвижных игр. Для занятий с детьми 2-7 лет» М: «Мозаика-синтез», 2016г.
- Е.А. Тимофеева «Подвижные игры с детьми младшего дошкольного возраста» М: «Просвещение», 1986г.
- И.В. Кравченко, Т.Л. Долгова «Прогулки в детском саду» М: «Сфера», 2017 г.
- С.Ю. Федорова «Примерные планы физкультурных занятий с детьми 5-6 лет» М: «Мозаика-синтез», 2017г.
- А.И. Фомина «Физкультурные занятия в детском саду», «Просвещение», 1984 г.
- Л.И. Пензулаева «Оздоровительная гимнастика. Комплексы упражнений» (3-7 лет) «Мозаика-синтез», 2016г.
- М.Н. Борисова «Малоподвижные игры и игровые упражнения. 3-7 лет» «Мозаика-синтез», 2016г.
- Аверина И.Е. «Физкультурные минутки в детском саду». Практическое пособие. – М.: Айриспресс, 2011г.
- Сизова Н.О. Валеология. Конспекты комплексных занятий в детском саду (от 3 до 7 лет). – СПб: Паритет, 2008г.
- Пензулаева Л. И. Физическая культура в детском саду: младшая группа (3–4 года).
- Пензулаева Л. И. Физическая культура в детском саду: средняя группа (4–5 лет).
- Пензулаева Л. И. Физическая культура в детском саду: старшая группа (5–6 лет).
- Пензулаева Л. И. Физическая культура в детском саду: подготовительная к школе группа (6–7 лет).
- Сборник подвижных игр / Автор-сост. Э. Я. Степаненкова.

- Федорова С. Ю. Примерные планы физкультурных занятий с детьми 2–3 лет
- Пензулаева Л. И. Оздоровительная гимнастика: комплексы упражнений для детей 3–4 лет.
- Пензулаева Л. И. Оздоровительная гимнастика: комплексы упражнений для детей 4–5 лет.
- Пензулаева Л. И. Оздоровительная гимнастика: комплексы упражнений для детей 5–6 лет.
- Пензулаева Л. И. Оздоровительная гимнастика: комплексы упражнений для детей 6–7 лет.

2.1.4.3.3. Требования к условиям работы с особыми категориями детей

По своим основным задачам воспитательная работа в ДОО не зависит от наличия (отсутствия) у ребёнка особых образовательных потребностей.

В основе процесса воспитания детей в ДОО лежат традиционные ценности российского общества. В ДОО создаются особые условия воспитания для отдельных категорий обучающихся, имеющих особые образовательные потребности: дети с инвалидностью, дети с ограниченными возможностями здоровья, дети из социально уязвимых групп (воспитанники детских домов, дети из семей мигрантов, и так далее), одаренные дети и другие категории.

ДОО готова принять любого ребёнка независимо от его особенностей (психофизиологических, социальных, психологических, этнокультурных, национальных, религиозных и других) и обеспечить ему оптимальную социальную ситуацию развития в условиях инклюзивного образования.

Для реализации рабочей программы воспитания созданы условия, обеспечивающие достижение целевых ориентиров в работе с особыми категориями детей:

- осуществляется взаимодействие взрослых с детьми, предполагающее создание таких ситуаций, в которых каждому ребёнку с ООП предоставляется возможность выбора деятельности, партнера и средств; учитываются особенности деятельности, средств её реализации, ограниченный объем личного опыта детей особых категорий;
 - используется игра как важнейший фактор воспитания и развития ребёнка с ООП с учётом необходимости развития личности ребёнка, создаются условия для самоопределения и социализации детей на основе социокультурных, духовно-нравственных ценностей и принятых в российском обществе правил и норм поведения;
 - задействуются ресурсы воспитывающей среды, способствующей личностному развитию особой категории дошкольников, их позитивной социализации, сохранению их индивидуальности, охране и укреплению их здоровья и эмоционального благополучия;
 - обеспечивается физическая и интеллектуальная доступность воспитательных мероприятий, совместных и самостоятельных, подвижных и статичных форм активности с учётом особенностей развития и образовательных потребностей ребёнка;
- осуществляется взаимодействие с семьей как необходимое условие для полноценного воспитания ребёнка дошкольного возраста с ООП.

Матрица формирования уклада образовательного учреждения

№ п/п	Шаг	Оформление	Деятельность участников образовательных отношений
1	Определить ценностно-смысловое наполнение жизнедеятельности образовательного учреждения.	Устав ЧУДО, правила трудового распорядка, правила внутреннего распорядка обучающихся, локальные акты по основным вопросам организации и осуществления образовательной деятельности.	Администрация образовательного учреждения отвечает за разработку нормативно-правовых актов.
			Сотрудники учреждения, через работу Общего собрания образовательного учреждения, Педагогического Совета участвуют в обсуждении и принятии.
			Родители (законные представители) высказывают своё мотивированное мнение через работу в Совете родителей.
2	Отразить сформулированное ценностно-смысловое наполнение во всех форматах жизнедеятельности образовательного учреждения: – специфику организации видов деятельности; – обустройство развивающей предметно-пространственной среды; – организацию режима дня; – разработку традиций и ритуалов; – праздники и мероприятия.	Образовательная программа дошкольного образования, рабочая программа воспитания	Педагогический коллектив разрабатывает и проектирует образовательную программу дошкольного образования, рабочую программу воспитания.
			Родители (законные представители) принимают участие в проектировании части, формируемой участниками образовательных отношений образовательной программы дошкольного образования , рабочей программы воспитания.
3	Обеспечить принятие всеми участниками образовательных отношений уклада ЧУДО.	Квалификационные требования к должностям в соответствии с штатным расписанием.	Педагогические кадры обеспечивают своевременное повышение квалификации или переподготовки по необходимости; прохождение аттестации в соответствии со сроками.
		Договор об образовании с родителями (законными представителями).	При поступлении в образовательное учреждение между родителями (законными представителями) и ЧУДО «Чудо-Радо» заключается договор.
		Договоры о сотрудничестве с организациями-партнёрами.	Проектирование совместных проектов с организациями-партнёрами.

3. ОРГАНИЗАЦИОННЫЙ РАЗДЕЛ

Представляет описание интегрированных условий реализации обязательной части Программы и части, формируемой участниками образовательных отношений, консолидируя единое образовательное пространство дошкольного образовательного учреждения.

3.1. Организационный раздел обязательной части Программы

Структура Организационного раздела обязательной части Программы соответствует структуре раздела IV Организационного раздела ФОП ДО и представлена в виде ссылок в таблице 14.

Таблица 14

III. ОРГАНИЗАЦИОННЫЙ РАЗДЕЛ		ссылка ФОП ДО	
		№ п.п.	стр.
3.1.1	Психолого-педагогические условия	30	стр.189-191
3.1.1.1	<ul style="list-style-type: none">– признание детства как уникального периода в становлении человека;– понимание неповторимости личности каждого ребенка;– принятие воспитанника таким, какой он есть, со всеми его индивидуальными проявлениями;– проявление уважения к развивающейся личности, как высшей ценности;– поддержка уверенности в собственных возможностях и способностях у каждого воспитанника		
3.1.1.2.	решение образовательных задач с использованием как новых форм организации процесса образования (проектная деятельность, образовательная ситуация, образовательное событие, обогащенные игры детей в центрах активности, проблемно-обучающие ситуации в рамках интеграции образовательных областей и другое), так и традиционных (фронтальные, подгрупповые, индивидуальные занятия). При этом занятие рассматривается как дело, занимательное и интересное детям, развивающее их; деятельность, направленная на освоение детьми одной или нескольких образовательных областей, или их интеграцию с использованием разнообразных педагогически обоснованных форм и методов работы, выбор которых осуществляется педагогом.		
3.1.1.3	обеспечение преемственности содержания и форм организации образовательного процесса в дошкольном образовательном учреждении, в том числе дошкольного и начального общего уровней образования (опора на опыт детей, накопленный на предыдущих этапах развития, изменение форм и методов образовательной работы, ориентация на стратегический приоритет непрерывного образования – формирование умения учиться).		
3.1.1.4	учет специфики возрастного и индивидуального психофизического развития обучающихся (использование форм и методов, соответствующих возрастным особенностям детей; видов деятельности, специфических для каждого возрастного периода, социальной ситуации развития)		
3.1.1.5	создание развивающей и эмоционально комфортной для ребенка образовательной среды, способствующей эмоционально-ценностному, социально личностному, познавательному, эстетическому развитию ребенка и сохранению его индивидуальности, в которой ребенок реализует право на свободу выбора деятельности, партнера, средств и прочее		

3.1.1.6	построение образовательной деятельности на основе взаимодействия взрослых с детьми, ориентированного на интересы и возможности каждого ребенка и учитывающего социальную ситуацию его развития		
3.1.1.7	индивидуализация образования (в том числе поддержка ребенка, построение его образовательной траектории) и оптимизация работы с группой детей, основанные на результатах педагогической диагностики (мониторинга)		
3.1.1.8	оказание ранней коррекционной помощи детям с особыми образовательными потребностями, в том числе с ОВЗ, на основе специальных психолого-педагогических подходов, методов, способов общения и условий, способствующих получению дошкольного образования, социальному развитию этих детей, в том числе посредством организации инклюзивного образования		
3.1.1.9	совершенствование образовательной работы на основе результатов выявления запросов родительского и профессионального сообщества		
3.1.1.10	психологическая, педагогическая и методическая помощь и поддержка, консультирование родителей (законных представителей) в вопросах обучения, воспитания и развития детей, охраны и укрепления их здоровья		
3.1.1.11	вовлечение родителей (законных представителей) в процесс реализации образовательной программы и построение отношений сотрудничества в соответствии с образовательными потребностями и возможностями семей обучающихся		
3.1.1.12	формирование и развитие профессиональной компетентности педагогов, психолого-педагогического просвещения родителей (законных представителей) обучающихся		
3.1.1.13	непрерывное психолого-педагогическое сопровождение участников образовательных отношений в процессе реализации Программы, обеспечение вариативности его содержания, направлений и форм, согласно запросам родительского и профессионального сообществ		
3.1.1.14	взаимодействие с различными социальными институтами (сферы образования, культуры, физкультуры и спорта, другими социально-воспитательными субъектами открытой образовательной системы), использование форм и методов взаимодействия, востребованных современной педагогической практикой и семьей, участие всех сторон взаимодействия в совместной социально значимой деятельности		
3.1.1.15	использование широких возможностей социальной среды, социума как дополнительного средства развития личности, совершенствования процесса ее социализации		
3.1.1.16	предоставление информации о Программе семье, заинтересованным лицам, вовлеченным в образовательную деятельность, а также широкой общественности		
3.1.1.17	обеспечение возможностей для обсуждения Программы, поиска, использования материалов, обеспечивающих ее реализацию, в том числе в информационной среде.		
3.1.2	Особенности организации развивающей предметно-пространственной среды	31	стр.191
	РППС рассматривается как часть образовательной среды и фактор, обогащающий развитие детей. РППС ЧУДО «Чудо-Радо» выступает основой для разнообразной, разносторонне развивающей, содержательной и привлекательной для каждого ребенка деятельности.	31.1	стр.191
	РППС создает возможности для учета особенностей, возможностей и интересов детей, коррекции недостатков их развития.	31.2.	
	РППС включает организованное пространство: <ul style="list-style-type: none"> – территория «Чудо-Радо»; – групповые комнаты; 		

– специализированные, технологические, административные и иные помещения.

Для максимальной реализации образовательного потенциала инфраструктуры ЧУДО «Чадод-Радо»,

подразумевающей РППС в качестве элемента образовательной среды в рамках требований ФГОС ДО, предметное содержание классифицируется на группы – основные направления образовательной работы, коррелирующие с образовательными областями.

Деление образовательных областей условно, поскольку решение конкретных задач содействует решению косвенных задач.

Среда не только создает благоприятные условия жизнедеятельности ребенка, она служит также непосредственным организатором деятельности детей. Эти задачи решаются в центрах детской активности. Их количество и наполняемость зависят от возраста детей, их интересов.

В группах создана полноценная развивающая предметно-пространственная среда, соответствующая возрастным особенностям воспитанников, эстетическим и гигиеническим требованиям.

В групповых помещениях мебель стандартная, соответствует ростовым показателям.

У каждого ребенка имеется индивидуальный шкаф для раздевания, ячейка для полотенца, кровать.

Группы постепенно пополняются современным игровым оборудованием, современными информационными стендами.

РППС всех помещений достаточно насыщена, выдержана мера «необходимого и достаточного» для каждого вида деятельности, стимулируют процесс развития и саморазвития, социализации и коррекции воспитанников. В детском саду не только уютно, красиво, удобно и комфортно детям, но и созданная развивающая среда открывает нашим воспитанникам весь спектр возможностей, направляет усилия детей на эффективное использование отдельных ее элементов.

В помещениях групп раннего возраста, на прогулочных участках организованы следующие центры активности предметно – развивающей среды:

1. Двигательной активности – для развития основных движений детей;
2. Сенсорики и конструирования – для организации предметной деятельности и игры с составными и динамическими игрушками, освоения сенсорных эталонов формы, цвета, размера;
3. Организации предметных и предметно-манипуляторных игр – для совместных игр со сверстниками под руководством взрослого;
4. Творчества и продуктивной деятельности – для развития восприятия смысла музыки, поддержки интереса к рисованию и лепке, становлению первых навыков продуктивной деятельности, освоения разнообразных изобразительных средств;
5. Познания и коммуникации (книжный уголок) – для восприятия смысла сказок, стихов, рассматривания картинок;
6. Экспериментирования и труда – для организации экспериментальной деятельности с материалами и веществами (песок, вода, тесто и др.), развития навыков самообслуживания и становления действий с бытовыми предметами-орудиями (ложка, совок, лопатка и т.д.).

Для детей дошкольного возраста в группах, на прогулочных участках и в других помещениях «Чадод-Радо» организованы различные центры активности, обеспечивающие развитие детей по всем направлениям:

1. Центр двигательной активности (ориентирован на организацию игр средней и малой подвижности в групповых помещениях) в интеграции с содержанием образовательных областей «Ф/р.», «С-К/р», «Р/р»
2. Центр безопасности, позволяющий организовать образовательный процесс для развития у детей навыков безопасности жизнедеятельности в интеграции содержания образовательных областей «Ф/р.», «С-К/р», «Р/р», «П/р»
3. Центр игры, содержащий оборудование для организации сюжетно- ролевых детских игр, предметы-заместители в интеграции с содержанием образовательных областей «Ф/р.», «П/р», «С-К/р», «Р/р», «Х-Э/р»
4. Центр конструирования, в котором есть разнообразные виды строительного материала и детских конструкторов, бросового материала схем, рисунков, картин, демонстрационных материалов для организации конструкторской деятельности детей в интеграции с содержанием образовательных областей «П/р», «С-К/р», «Р/р», «Х-Э/р»
5. Центр логики и математики, содержащий разнообразный дидактический материал и развивающие игрушки, а также демонстрационные материалы для формирования элементарных математических навыков и логических операций в интеграции с содержанием образовательных областей «П/р», «С-К/р», «Р/р»
6. Центр экспериментирования, организации наблюдения и труда, игровое оборудование, демонстрационные материалы и дидактические пособия которого способствуют реализации поисково-экспериментальной и трудовой деятельности детей в интеграции с содержанием образовательных областей «П/р», «Р/р», «С-К/р»
7. Центр познания и коммуникации детей, оснащение которого обеспечивает расширение кругозора детей и их знаний об окружающем мире во взаимодействии детей со взрослыми и сверстниками в интеграции с содержанием образовательных областей «П/р», «Р/р», «С-К/р»
8. Книжный уголок, содержащий художественную и документальную литературу для детей, обеспечивающую их духовно-нравственное и этико-эстетическое воспитание, формирование общей культуры, освоение разных жанров художественной литературы, воспитание любви и интереса к художественному слову, удовлетворение познавательных потребностей в интеграции содержания всех образовательных областей.
9. Центр театрализации и музицирования, оборудование которого позволяет организовать музыкальную и театрализованную деятельность детей в интеграции с содержанием образовательных областей «П/р», «С-К/р», «Р/р», «Х-Э/р», «Ф/р»
10. Центр уединения предназначен для снятия психоэмоционального напряжения воспитанников
11. Центр коррекции предназначен для организации совместной деятельности воспитателя.
12. Центр творчества детей, предназначенный для реализации продуктивной деятельности детей (рисование, лепка, аппликация, художественный труд) в интеграции с содержанием образовательных областей «П/р», «Р/р», «С-К/р»

материалы, оборудование, электронные образовательные ресурсы и средства обучения и воспитания, охраны и укрепления здоровья детей дошкольного возраста:

Информационные интернет ресурсы:

Федеральные органы управления образованием:

- Министерство просвещения Российской Федерации <https://edu.gov.ru/>

- Федеральная служба по надзору в сфере образования и науки (Рособрнадзор) <http://www.obrnadzor/>

Региональные и муниципальные органы управления образованием:

- Министерство Образования Новосибирской области <https://minobr.nso.ru/>

Федеральные информационно-образовательные ресурсы

- Федеральный портал «Российское образование» <http://www.edu.ru/>
- Департамент образования НСО <https://novo-sibirsk.ru/dep/education/>

Региональные информационно-образовательные ресурсы

- Система образования Новосибирской области <https://websib.ru/>
- РЦОКОиИТ - Региональный центр оценки качества образования и информационных технологий <https://www.rcokoit.ru/>
- Новосибирский институт повышения квалификации и переподготовки кадров работников образования НСО <https://nipkipro.ru/>
- ИС «Аттестация педагогических работников НСО» <https://att.edu54.ru/>
- РГПУ им.А.И.Герцена - Российский государственный педагогический университет имени А.И.Герцена <https://www.herzen.spb.ru/>

Издательства учебной литературы

- Издательство «Мозаика-Синтез» <http://www.msbook.ru/>
- Издательство «Просвещение» <http://www.prosv.ru/>
- Издательство «Школьная пресса» <http://www.schoolpress.ru>

СМИ образовательной направленности

- Журнал «Вестник образования России» <http://www.vestniknews.ru/>
- Журнал «Современное дошкольное образование» <https://sdo-journal.ru/>

материалы для организации самостоятельной творческой деятельности детей:

В группах нашего сада организованы различные центры активности для развития самостоятельной творческой деятельности детей это:

«Творческая мастерская», где находятся разнообразные материалы для свободной деятельности детей (бумага, картон, дощечки, фольга, природный материал, пуговицы, кусочки ткани, бусинки, нитки, шнурки и др.), при желании воспитанники делают поделки для мамы, друзей, игрушки для игр. Они могут найти все необходимое, чтобы выразить свои впечатления на бумаге: нарисовать рисунок, выполнить аппликацию, слепить поделку и любоваться красотой готовых изделий.

«Книжкин домик», расположившись на удобной мягкой мебели дети могут посмотреть иллюстрации в книгах или сами сделать книжки – малютки, которые затем с удовольствием дарят детям младших групп.

«В гостях у сказки» - центр музыкально – театрализованной деятельности. В свободное время дети могут послушать детские песенки, потанцевать или помузыцировать на музыкальных инструментах (металлофоне, бубне, ложках, колокольчиках, барабане, погремушках и т.д.). Здесь же расположены портреты композиторов, музыкальные игры, настольный, пальчиковый, кукольный театр, детская литература «Музыка - детям». Обыгрывание любимых сказок,

<p>знакомство с различными видами театра не оставляет равнодушным никого из детей. Воспитанники старших групп показывают спектакли в младших группах.</p> <p>Все материалы, используемые для самостоятельной творческой деятельности постоянно обновляются, варьируются.</p>		
<p>РППС создается как единое пространство, все компоненты которого, как в помещении, так и вне его, согласуются между собой по содержанию, масштабу, художественному решению.</p>	31.4.	стр.192
<p>При проектировании РППС учитывается:</p> <ul style="list-style-type: none"> – местные этнопсихологические, социокультурные, культурно-исторические и природно-климатические условия, – возраст, уровень развития детей и особенности их деятельности, содержание образования; – задачи образовательной программы для разных возрастных групп; – возможности и потребности участников образовательной деятельности (детей и их семей, педагогов и других сотрудников, участников сетевого взаимодействия и других участников образовательной деятельности) 	31.5	
<p>С учетом возможности реализации Программы в различных организационных моделях и формах РППС соответствует:</p> <ul style="list-style-type: none"> – требованиям ФГОС ДО; – образовательной программе ДОО; – материально-техническим и медико-социальным условиям пребывания детей в ДОО; – возрастным особенностям детей; – воспитывающему характеру обучения детей в ДОО; – требованиям безопасности и надежности 	31.6	стр.192
<p>РППС обеспечивает возможность реализации разных видов индивидуальной и коллективной деятельности:</p> <ul style="list-style-type: none"> – игровой, – коммуникативной, – познавательно-исследовательской, – двигательной, – продуктивной и прочее <p>в соответствии с потребностями каждого возрастного этапа детей, охраны и укрепления их здоровья, возможностями учета особенностей и коррекции недостатков их развития</p>	31.8	
<p>В соответствии с ФГОС ДО РППС должна быть содержательно насыщенной; трансформируемой; полифункциональной; доступной; безопасной, вариативной</p>	31.9 (3.3.4 ФГОС ДО)	
<p>РППС обеспечивает условия для эмоционального благополучия детей и комфортной работы педагогических и учебно-вспомогательных сотрудников</p>	31.10	
<p>В дошкольном образовательном учреждении созданы условия для информатизации образовательного процесса.</p>	31.11	стр.193
<p>В оснащении РППС частично используются элементы цифровой образовательной среды.</p>	31.12.	стр.193

Для детей с ОВЗ отсутствует специально приспособленная мебель, позволяющая заниматься разными видами деятельности, общаться и играть со сверстниками.	31.13.	стр.193
3.1.3.	Материально-техническое обеспечение Программы, обеспеченность методическими материалами и средствами обучения и воспитания	
<p>В дошкольном образовательном учреждении созданы материально-технические условия, обеспечивающие:</p> <p>1 возможность достижения обучающимися планируемых результатов освоения Программы;</p> <p>2) выполнение требований санитарно-эпидемиологических правил и гигиенических нормативов, содержащихся в СП 2.4.3648-20, СанПиН 2.3/2.4.3590-20 "Санитарно-эпидемиологические требования к организации общественного питания населения", утвержденных постановлением Главного государственного санитарного врача Российской Федерации от 27 октября 2020 г. N 32 (зарегистрировано Министерством юстиции Российской Федерации 11 ноября 2020 г., регистрационный N 60833), действующим до 1 января 2027 года (далее - СанПиН 2.3/2.4.3590-20), СанПиН 1.2.3685-21:</p> <ul style="list-style-type: none"> - к условиям размещения организаций, осуществляющих образовательную деятельность; - оборудованию и содержанию территории; - помещениям, их оборудованию и содержанию; - естественному и искусственному освещению помещений; - отоплению и вентиляции; - водоснабжению и канализации; - организации питания; - медицинскому обеспечению; - приему детей в организации, осуществляющих образовательную деятельность; - организации режима дня; - организации физического воспитания; - личной гигиене персонала; <p>3) выполнение требований пожарной безопасности и электробезопасности;</p> <p>4) выполнение требований по охране здоровья обучающихся и охране труда работников;</p> <p>5) возможность для беспрепятственного доступа обучающихся с ОВЗ, в том числе детей-инвалидов к объектам инфраструктуры образовательного учреждения</p>	32.1.	стр.193-194
Дошкольное образовательное учреждение оснащено полным набором оборудования для различных видов детской деятельности в помещении и на участке, игровыми и физкультурными площадками, озелененной территорией.	32.3.	стр.194

	<p>Программой предусмотрено использование:</p> <ul style="list-style-type: none"> - обновляемых образовательных ресурсов, в том числе расходных материалов; - подписки на актуализацию периодических и электронных ресурсов, методическую литературу; - техническое и мультимедийное сопровождение деятельности средств обучения и воспитания; - спортивного, музыкального, оздоровительного оборудования; - услуг связи, в том числе информационно-телекоммуникационной сети Интернет. 	32.8.	стр.195
	<p>При проведении закупок оборудования и средств обучения и воспитания образовательное учреждение руководствуется нормами законодательства Российской Федерации, в том числе в части предоставления приоритета товарам российского производства, работам, услугам, выполняемым, оказываемым российскими юридическими лицами.</p>	32.9.	стр.195
3.1.3.1.	<p>Инфраструктурный лист по результатам мониторинга материально-технической базы ЧУДО «Чад-Рад»</p> <p>Инфраструктурный лист ДОУ составляется по результатам мониторинга её материально-технической базы: анализа образовательных потребностей обучающихся, кадрового потенциала, реализуемой Программы и других составляющих (с использованием данных цифрового сервиса по эксплуатации инфраструктуры) в целях обновления содержания и повышения качества дошкольного образования.</p> <p>Материально-технические условия в ДОУ, позволяют:</p>		
	<ul style="list-style-type: none"> – осуществлять все виды деятельности ребенка, как индивидуальной самостоятельной, так и в рамках каждой дошкольной группы с учетом возрастных и индивидуальных особенностей воспитанников, их особых образовательных потребностей; – организовывать участие родителей воспитанников (законных представителей), педагогических работников и представителей общественности в разработке основной 		
	<ul style="list-style-type: none"> образовательной программы, в создании условий для ее реализации, а также мотивирующей и воспитывающей образовательной среды, уклада организации, осуществляющей образовательную деятельность; – использовать в образовательном процессе современные образовательные технологии (в т. ч. игровые, коммуникативные, проектные технологии и культурные практики социализации детей); – обновлять содержание основной образовательной программы, методики и технологий ее реализации в соответствии с динамикой развития системы образования, запросами воспитанников и их родителей (законных представителей) с учетом особенностей социокультурной среды развития воспитанников и специфики информационной социализации детей; – обеспечивать эффективное использование профессионального и творческого потенциала педагогических, руководящих и иных работников организации, осуществляющей образовательную деятельность, повышения их профессиональной, коммуникативной, информационной, правовой компетентности и мастерства мотивирования детей; 		
	<ul style="list-style-type: none"> – эффективно управлять организацией, осуществляющей образовательную деятельность, с использованием технологий управления проектами и знаниями, управления рисками, технологий разрешения конфликтов, 		

- информационно-коммуникационных технологий, современных механизмов
– финансирования.

3.1.4.	Примерный перечень литературных, музыкальных, художественных, анимационных произведений для реализации Программы	33	стр.195
Примерный перечень литературных, музыкальных, художественных, анимационных произведений для реализации Программы актуализируется с учётом возраста и интересов обучающихся и возможностей, обусловленных техническими средствами.			
3.1.5.	Кадровые условия реализации	34	стр.182
Реализация Программы обеспечивается руководящими, педагогическими, учебно-вспомогательными, административно-хозяйственными работниками образовательного учреждения, а также медицинскими и иными работниками, выполняющими вспомогательные функции. ЧУДО «Чудо-Радо» самостоятельно устанавливает штатное расписание, осуществляет прием на работу работников, заключение с ними и расторжение трудовых договоров, распределение должностных обязанностей, создание условий и организацию методического и психологического сопровождения педагогов. Директор образовательного учреждения вправе заключать договоры гражданско-правового характера и совершать иные действия в рамках своих полномочий.		34.4.	стр.219

Реализация Программы обеспечивается квалифицированными педагогами, наименование должностей которых соответствует штатному расписанию и номенклатуре должностей педагогических работников организаций, осуществляющих образовательную деятельность, должностей руководителей образовательных организаций, утвержденной постановлением Правительства Российской Федерации от 21 февраля 2022 г. N 225 (Собрание законодательства Российской Федерации, 2022, N 9, ст. 1341). Руководители	34.1	стр.218
Необходимым условием качественной реализации Программы является её непрерывное сопровождение педагогическими и учебно-вспомогательными работниками в течение всего времени ее реализации в дошкольном образовательном учреждении или в дошкольной группе.	34.2	стр.219
	п.3.4.1.абз.4. ФГОС ДО	
Дошкольное образовательное учреждение вправе применять сетевые формы реализации Программы или отдельных ее компонентов, в связи с чем может быть задействован кадровый состав других организаций, участвующих в сетевом взаимодействии с организацией, квалификация которого отвечает указанным выше требованиям.	34.3	стр.219

<p>В целях эффективной реализации Программы дошкольное образовательное учреждение создаёт условия для профессионального развития педагогических и руководящих кадров, в том числе реализации права педагогов на получение дополнительного профессионального образования не реже одного раза в три года за счет средств образовательного учреждения и/или учредителя.</p>	34.5	стр.219
<p>3.1.6. Режим и распорядок дня в дошкольных группах</p>	35	стр.219
<p>Режим дня предусматривает рациональное чередование отрезков сна и бодрствования в соответствии с физиологическими обоснованиями, обеспечивает хорошее самочувствие и активность ребенка, предупреждает утомляемость и перевозбуждение. http://chado-rado.ru/sveden/education/</p>	35.1	
<p>Режим и распорядок дня устанавливаются с учетом требований СанПиН 1.2.3685-21, условий реализации Программы, потребностей участников образовательных отношений.</p>	35.2	стр.219
<p>Основными компонентами режима являются:</p> <ul style="list-style-type: none"> – сон, – пребывание на открытом воздухе (прогулка), – образовательная деятельность, – игровая деятельность и отдых по собственному выбору (самостоятельная деятельность), – прием пищи, – личная гигиена. – Содержание и длительность каждого компонента, а также их роль в определенных возрастных периоды закономерно изменяются, приобретая новые характерные черты и особенности 	35.3.	
<p>Режим дня должен быть гибким, однако неизменными должны оставаться время приема пищи, интервалы между приемами пищи, обеспечение необходимой длительности суточного сна, время отхода ко сну; проведение ежедневной прогулки.</p>	35.4.	стр.220
<p>При организации режима следует предусматривать оптимальное чередование самостоятельной детской деятельности и организованных форм работы с детьми, коллективных и индивидуальных игр, достаточную двигательную активность ребенка в течение дня, обеспечивать сочетание умственной и физической нагрузки. Время образовательной деятельности организуется таким образом, чтобы вначале проводились наиболее насыщенные по содержанию виды деятельности, связанные с умственной активностью детей, максимальной их произвольностью, а затем творческие виды деятельности в чередовании с музыкальной и физической активностью.</p>	35.6	

<p>Продолжительность дневной суммарной образовательной нагрузки для детей дошкольного возраста, условия организации образовательного процесса должны соответствовать требованиям, предусмотренным СанПиН 1.2.3685-21 и СП 2.4.3648-20.</p>	35.7		
<p>Режим питания зависит от длительности пребывания детей в дошкольном образовательном учреждении и регулируется СанПиН 2.3/2.4.3590-20.</p>	35.8.	<i>стр.221</i>	
<p>Согласно СанПиН 1.2.3685-21 образовательное учреждение может корректировать режим дня в зависимости от типа организации и вида реализуемых образовательных программ, сезона года. Ниже приведены требования к организации образовательного процесса, режиму питания, которыми следует руководствоваться при изменении режима дня.</p>	35.9		
<p>Согласно пункту 2.10 СП 2.4.3648-20 к организации образовательного процесса и режима дня должны соблюдаться следующие требования:</p> <ul style="list-style-type: none"> – режим двигательной активности детей в течение дня организуется с учетом возрастных особенностей и состояния здоровья; – при организации образовательной деятельности предусматривается введение в режим дня физкультминуток во время занятий, гимнастики для глаз, обеспечивается контроль за осанкой, в том числе, во время письма, рисования и использования электронных средств обучения; – физкультурные, физкультурно-оздоровительные мероприятия, массовые спортивные мероприятия, туристские походы, спортивные соревнования организуются с учетом возраста, физической подготовленности и состояния здоровья детей. <p>Образовательное учреждение обеспечивает присутствие медицинских работников на спортивных соревнованиях и на занятиях в плавательных бассейнах;</p> <p>возможность проведения занятий физической культурой и спортом на открытом воздухе, а также подвижных игр, определяется по совокупности показателей метеорологических условий (температуры, относительной влажности и скорости движения воздуха) по климатическим зонам. В дождливые, ветреные и морозные дни занятия физической культурой должны проводиться в зале.</p>	35.21.	<i>стр.233</i>	
3.1.7.	Календарный план воспитательной работы	36	<i>стр.233</i>
<p>План является единым для дошкольного образовательного учреждения.</p>	36.1		
<p>Дошкольное образовательное учреждение вправе наряду с Планом проводить иные мероприятия согласно Программе воспитания по ключевым направлениям воспитания и дополнительного образования детей.</p>	36.2	<i>стр.233</i>	
<p>Форма календарного плана воспитательной работы образовательное учреждение определяет самостоятельно, указывая даты проведения мероприятия, периоды подготовки к мероприятию, его тематику, дошкольные группы, которые участвуют в мероприятии.</p>			

Календарный план воспитательной работы составлен в соответствии с федеральным календарным планом воспитательной работы и рабочей программой воспитания ДОО.

Сентябрь	Октябрь	Ноябрь	Декабрь	Январь	Февраль
<p>1 сентября: День знаний;</p> <p>3 сентября: День окончания Второй мировой войны, День солидарности в борьбе с терроризмом;</p> <p>*Первая неделя сентября- поход «Чудо-Радо»</p> <p>8 сентября: Международный день распространения грамотности;</p> <p>*12 сентября День рождения «Чудо-Радо»</p> <p>27 сентября: День воспитателя и всех дошкольных работников.</p>	<p>1 октября: Международный день пожилых людей;</p> <p>Международный день музыки;</p> <p>4 октября: День защиты животных;</p> <p>*Первая неделя октября – Осенняя ярмарка</p> <p>5 октября: День учителя;</p> <p>Третье воскресенье октября: День отца в России.</p>	<p>4 ноября: День народного единства;</p> <p>8 ноября: День памяти погибших при исполнении служебных обязанностей сотрудников органов внутренних дел России;</p> <p>Последнее воскресенье ноября: День матери в России;</p> <p>30 ноября: День Государственного герба Российской Федерации.</p>	<p>3 декабря: День неизвестного солдата;</p> <p>Международный день инвалидов (рекомендуется включать в план воспитательной работы с дошкольниками регионально и/или ситуативно);</p> <p>5 декабря: День добровольца (волонтера) в России;</p> <p>8 декабря: Международный день художника;</p> <p>9 декабря: День Героев Отечества;</p> <p>12 декабря: День Конституции Российской Федерации;</p> <p>31 декабря: Новый год.</p>	<p>*7 января Рождество</p> <p>*14 января Прощание с елкой;</p> <p>27 января День снятия блокады Ленинграда; День освобождения Красной армией крупнейшего "лагеря смерти" Аушвиц-Биркенау (Освенцима) - День памяти жертв Холокоста (рекомендуется включать в план воспитательной работы с дошкольниками регионально и/или ситуативно)</p>	<p>2 февраля: День разгрома советскими войсками немецко-фашистских войск в Сталинградской битве (рекомендуется включать в план воспитательной работы с дошкольниками регионально и/или ситуативно);</p> <p>8 февраля: День российской науки;</p> <p>15 февраля: День памяти о россиянах, исполнявших служебный долг за пределами Отечества;</p> <p>21 февраля: Международный день родного языка;</p> <p>23 февраля: День защитника Отечества.</p>
<p>8 марта: Международный женский день;</p> <p>18 марта: День воссоединения Крыма с Россией (рекомендуется включать в план воспитательной работы с дошкольниками регионально и/или ситуативно);</p> <p>27 марта: Всемирный день театра.</p> <p>*По православному календарю Масленица</p>	<p>12 апреля: День космонавтики;</p>	<p>1 мая: Праздник Весны и Труда;</p> <p>9 мая: День Победы;</p> <p>19 мая: День детских общественных организаций России;</p> <p>24 мая: День славянской письменности и культуры.</p> <p>*Последнее воскресенье: выпускной «Чудо-Радо»</p>	<p>1 июня: День защиты детей;</p> <p>6 июня: День русского языка;</p> <p>12 июня: День России;</p> <p>22 июня: День памяти и скорби.</p>	<p>*7 июля День Нептуна</p> <p>8 июля: День семьи, любви и верности</p>	<p>12 августа: День физкультурника;</p> <p>22 августа: День Государственного флага Российской Федерации;</p> <p>27 августа: День российского кино.</p>
<p>Март</p>	<p>Апрель</p>	<p>Май</p>	<p>Июнь</p>	<p>Июль</p>	<p>Август</p>

* - праздники добавленные Администрацией «Чудо-Радо» сохраняющие традиции детского сада

* - праздничные мероприятия в соответствии с графиком ФОП ДО

3.2. Организационный раздел части Программы, формируемой участниками образовательных отношений

3.2.1 Профессиональные компетенции кадрового обеспечения Программы

Качество реализации Программы обеспечивается квалификационными компетенциями руководящих и педагогических кадров в соответствии с должностями штатного расписания. Необходимо предусмотреть своевременное редактирование должностных инструкций в соответствии с перечнем действующих профессиональных стандартов в системе образования, представленных в таблице 14.

Таблица 14

№ п/п	Должность в соответствии с штатным расписанием	Действующий профессиональный стандарт
1	Директор	Приказ Минтруда России от 19.04.2021 N 250н «Об утверждении профессионального стандарта "Руководитель образовательной организации (управление дошкольной образовательной организацией и общеобразовательной организацией)"» (Зарегистрировано в Минюсте России 02.09.2021 N 64848)
2	старший воспитатель	Приказ Минтруда России от 18.10.2013 N 544н (ред. от 05.08.2016) «Об утверждении профессионального стандарта "Педагог (педагогическая деятельность в сфере дошкольного, начального общего, основного общего, среднего общего образования) (воспитатель, учитель)"» (Зарегистрировано в Минюсте России 06.12.2013 N 30550)
3	воспитатель	
4	музыкальный руководитель	
5	инструктор по физической культуре	Приказ Минтруда России от 21.04.2022 г. № 237-н «Об утверждении профессионального стандарта «Специалист по инструкторской и методической работе в области физической культуры и спорта»
6	Тренер по плаванию	
7	Педагог	Приказ Министерства труда и социальной защиты РФ от 22.09.2021 г. N 652н «Об утверждении профессионального стандарта «Педагог дополнительного образования детей и взрослых»
8	педагог-психолог	Приказ Министерства труда и социальной защиты РФ от 24 июля 2015 г. N 514н «Об утверждении профессионального стандарта "Педагог-психолог (психолог в сфере образования)"»

3.2.2. Непрерывное сопровождение профессионального развития кадрового обеспечения

Программы

Главным условием развития системы дошкольного образования является наличие профессионально-подготовленных педагогических кадров.

Профессиональная деятельность педагога требует постоянного обновления и совершенствования мастерства, развития имеющегося опыта, повышения уровня своей компетенции. Знания интерактивных форм и методов обучения, критериев технологичности; владения технологиями целеполагания, проектирования, диагностирования, умения анализировать и оценивать свой индивидуальный стиль, а также особенности и эффективность применяемых технологий и собственной педагогической деятельности.

Необходима систематическая работа с педагогами, направленная на повышение профессиональной компетентности, профессионального роста.

4. Дополнительный раздел программы

Федеральная образовательная программа дошкольного образования – нормативный документ, позволяющий реализовать несколько основополагающих функций дошкольного уровня образования:

1. Воспитание и развитие ребенка дошкольного возраста как Гражданина Российской Федерации, формирование основ его гражданской и культурной идентичности на доступном его возрасту содержании доступными средствами.

2. Создание единого ядра содержания дошкольного образования (далее – ДО), ориентированного на приобщение детей к духовно-нравственным и социокультурным ценностям русского народа, воспитание подрастающего поколения как знающего и уважающего историю и культуру своей семьи, большой и малой Родины.

3. Создание единого федерального образовательного пространства воспитания и обучения детей от рождения до поступления в начальную школу, обеспечивающего ребенку и его родителям (законным представителям), равные, качественные условия ДО, вне зависимости от места и региона проживания.

Федеральная образовательная программа дошкольного образования (далее – Федеральная программа) определяет единые для Российской Федерации (далее – РФ) базовые объем и содержание ДО, осваиваемые обучающимися в организациях, осуществляющих образовательную деятельность (далее – Организации), и планируемые результаты освоения образовательной программы. Федеральная программа разработана в соответствии с федеральным государственным образовательным стандартом дошкольного образования¹ (далее – ФГОС ДО).

ФГОС ДО и Федеральная программа являются основой для самостоятельной разработки и утверждения Организацией образовательных программ дошкольного образования (далее – Программа), обязательная часть которых должна соответствовать Федеральной программе и оформляется в виде ссылки на нее. Федеральная программа определяет объем обязательной части этих Программ, который в соответствии со ФГОС ДО составляет не менее 60% от общего объема программы. Часть, формируемая участниками образовательных отношений, составляет не более 40%. Содержание и планируемые результаты разрабатываемых в Организации Программ должны быть не ниже соответствующих содержания и планируемых результатов Федеральной программы. Федеральная программа ДО представляет собой учебно-методическую документацию, в составе

которой федеральная рабочая программа образования, федеральная рабочая программа воспитания (далее – Программа воспитания), федеральный календарный план воспитательной работы (далее – План).

В соответствии с требованиями ФГОС ДО в Федеральной программе содержится целевой, содержательный и организационный разделы.

В целевом разделе Федеральной программы представлены цели, задачи, принципы и подходы к ее формированию; планируемые результаты освоения Федеральной программы в младенческом, раннем, дошкольном возрастах, а также на этапе завершения освоения Федеральной программы; характеристики особенностей развития детей младенческого, раннего и дошкольного возрастов, подходы к педагогической диагностике планируемых результатов.

Содержательный раздел Федеральной программы включает:

– федеральную рабочую программу образования, которая раскрывает задачи, содержание и планируемые результаты по каждой из образовательных областей для всех возрастных групп обучающихся; обозначает направления и задачи коррекционно-развивающей работы (далее – КРР) с детьми дошкольного возраста с ООП различных целевых групп; психолого-педагогические условия реализации программы, а также отдельные средства обучения и воспитания;

– федеральную рабочую программу воспитания, которая раскрывает задачи и направления воспитательной работы, предусматривает приобщение детей к российским традиционным духовным ценностям, включая культурные ценности своей этнической группы, правилам и нормам поведения в российском обществе.

Организационный раздел Федеральной программы включает описание психолого-педагогических и кадровых условий реализации Федеральной программы. В разделе представлены примерный режим и распорядок дня в дошкольных группах, федеральный календарный план воспитательной работы.

Рабочая программа разработана с учетом возрастных и психологических особенностей детей.

**Описание образовательной деятельности в соответствии с направлениями развития ребенка
(в пяти образовательных областях)**

Образовательная область «Социально-коммуникативное развитие»

ФОП ДО, пп/	Возраст/группа
18.3	2-3 года/ 1 младшая группа
18.4	3-4 года/ 2 младшая группа
18.5	4-5 лет / средняя группа
18.6	5-6 лет/ старшая группа
18.7	6-7 лет / подготовительная группа
18.8	решение совокупных задач воспитания

Образовательная область «Познавательное развитие»

ФОП ДО, пп/	Возраст/группа
19.3	2-3 года/ 1 младшая группа
19.4	3-4 года/ 2 младшая группа
19.5	4-5 лет / средняя группа
19.6	5-6 лет/ старшая группа
19.7	6-7 лет / подготовительная группа
19.8	решение совокупных задач воспитания

Образовательная область «Речевое развитие»

ФОП ДО, пп/	Возраст/группа
20.3	2-3 года/ 1 младшая группа
20.4	3-4 года/ 2 младшая группа
20.5	4-5 лет / средняя группа
20.6	5-6 лет/ старшая группа
20.7	6-7 лет / подготовительная группа
20.8	решение совокупных задач воспитания

Образовательная область «Художественно-эстетическое развитие»

ФОП ДО, пп/	Возраст/группа
21.3	2-3 года/ 1 младшая группа

21.4	3-4 года/ 2 младшая группа
21.5	4-5 лет / средняя группа
21.6	5-6 лет/ старшая группа
21.7	6-7 лет / подготовительная группа
21.8	решение совокупных задач воспитания

Образовательная область «Физическое развитие»

ФОП ДО, пп/	Возраст/группа
22.3	2-3 года/ 1 младшая группа
22.4	3-4 года/ 2 младшая группа
22.5	4-5 лет / средняя группа
22.6	5-6 лет/ старшая группа
22.7	6-7 лет / подготовительная группа
22.8	решение совокупных задач воспитания

Нормативно-правовое обеспечение Программы

Программа ЧУДО «Чудо-Радо» составлена в соответствии со следующими нормативно-правовыми документами и локальными актами:

- Конституция Российской Федерации (ред. от 04.07.2020) ст.67. п.4;
- Федеральный закон от 29.12.2012 № 273-ФЗ «Об образовании в РФ» (зарегистрировано Минюстом РФ от 02.11.2022г., регистрационный №70809) (в ред. от 29.12.2022г.);
- Федеральный закон от 31.07.2020 № 304-ФЗ «О внесении изменений в Федеральный закон «Об образовании в РФ» по вопросам воспитания обучающихся»;
- Федеральный закон от 24.09.2022 № 371-ФЗ «О внесении изменений в Федеральный закон «Об образовании в РФ» и статью 1 Федерального закона «Об обязательных требованиях в РФ»;
- Порядком разработки и утверждения федеральных основных общеобразовательных программ, утвержденных приказом Министерства Просвещения Российской Федерации от 30 сентября 2022 г. № 874 (зарегистрировано Минюстом Российской Федерации 2 ноября 2022 г., регистрационный № 70809);
- Приказом Министерства образования и науки Российской Федерации от 17.10.2013 № 1155 «Об утверждении Федерального государственного образовательного стандарта дошкольного образования» (Зарегистрировано в Минюсте РФ 14.11.2013 № 30384) (в ред. от 21.01.2019);
- Приказ Минпросвещения РФ от 21.01.2019 № 31 «О внесении изменения в федеральный государственный образовательный стандарт дошкольного образования, утвержденный приказом Минобрнауки РФ от 17.10.2013 №1155» (Зарегистрировано в Минюсте РФ 13.02.2019, регистрационный № 53776).
- Приказом Министерства образования и науки Российской Федерации от 30.08.2013 г. № 1014 «Об утверждении Порядка организации и осуществления образовательной деятельности по основным общеобразовательным программам – образовательным программам дошкольного образования»;
- СанПиН 1.2.3685-21 – Санитарные правила и нормы СанПиН 1.2.3685-21 «Гигиенические нормативы и требования к обеспечению безопасности и (или) безвредности для человека факторов среды обитания», утвержденные постановлением Главного государственного санитарного врача РФ от 28.01.2021 № 2 (зарегистрировано Минюстом РФ 29.01.2021, регистрационный № 62296), действующим до 01.03.2027 г. (далее – СанПиН);
- СанПиН 2.3/2.4.3590-20 «Санитарно-эпидемиологические требования к организации общественного питания населения», утвержденные постановлением Главного государственного санитарного врача РФ от 27.10.2020 № 32 (зарегистрировано Минюстом РФ 11.11.2020, регистрационный №60833), действующим до 01.01.2027 г.;
- СанПиН 2.4.3648-20 «Санитарно-эпидемиологические требования к организациям воспитания и обучения, отдыха и оздоровления детей и молодежи», утвержденные постановлением Главного государственного санитарного врача РФ от 28.09.2020 № 28 (зарегистрировано Минюстом РФ 18.12.2020, регистрационный №61573), действующим до 01.01.2027 г.;
- Указ Президента РФ В.В. Путина от 07.05.2018 № 204 «О национальных целях и стратегических задачах развития РФ на период до 2024 года»;
- Указ Президента РФ от 21.07.2020 № 474 «О национальных целях развития РФ на период до 2030 года»;
- Указ Президента РФ от 02.07.2021 № 400 «О Стратегии национальной безопасности РФ»;

- Указ Президента РФ от 09.11.2022 № 809 «Об утверждении Основ государственной политики по сохранению и укреплению традиционных российских духовно-нравственных ценностей»;
- Комментарии Минобрнауки России к ФГОС ДО от 28.02.2014 № 08-249;
- Приказ Минпросвещения России от 08.11.2022 № 955 «О внесении изменений в некоторые приказы Минобрнауки РФ и Минпросвещения РФ, касающиеся федеральных государственных образовательных стандартов общего образования и образования обучающихся с ограниченными возможностями здоровья и умственной отсталостью (интеллектуальными нарушениями)» (Зарегистрировано в Минюсте России 06.02.2023 № 72264);
- Приказ Минпросвещения РФ от 30.09.2022 № 874 «Об утверждении Порядка разработки и утверждения федеральных основных общеобразовательных программ»;
- Приказ Минпросвещения России от 25.11.2022 № 1028 «Об утверждении федеральной образовательной программы дошкольного образования» (Зарегистрировано в Минюсте России 28.12.2022 № 71847);
- Письмо Минпросвещения РФ от 19.12.2022 № 03-2110 «Рекомендации по формированию инфраструктуры ДОО и комплектации учебно-методических материалов в целях реализации ОП ДОО»;
- Письмо Минпросвещения РФ от 03.03.2023 № 03-350 «О направлении методических рекомендаций по реализации Федеральной образовательной программы дошкольного образования»;
- Письмо Минобрнауки России от 07.06.2013 № ИР-535/07 «О коррекционном и инклюзивном образовании детей»;
- Приказ Минтруда и соцзащиты РФ от 18.10.2013 № 544н «Профессиональный стандарт «Педагог» (педагогическая деятельность в дошкольном, начальном общем, основном общем, среднем общем образовании) (воспитатель, учитель)»;
- Постановление Правительства РФ от 05.08.2013 № 662 «Об осуществлении мониторинга системы образования»;
- Постановление Правительства РФ от 29.05.2015 № 996-р «Стратегия развития воспитания в РФ на период до 2025 года»;
- Письмо Минобрнауки РФ от 10.01.2014 № 08-5 «О соблюдении организациями, осуществляющими образовательную деятельность, требований, установленных ФГОС ДО»;
- Закон Новосибирской области от 05.07.2013 № 361-03 «О регулировании отношений в сфере образования Новосибирской области» (с изменениями на 27.04.2023 г.).

Методическое обеспечение программы

«Социально-коммуникативное развитие» Технологии и методические материалы

- Н.Ф. Губанова «Развитие игровой деятельности. Младшая группа» М: «Мозаика-синтез», 2016г.
- Т.И. Петрова, Е.А. Сергеева «Театрализованные игры. Разработка занятий для всех возрастных групп» М: «Школьная пресса», 2000г.
- К.Ю. Белая «Формирование основ безопасности у дошкольников» М: «Мозаика-синтез», 2016г.
- Л.Я. Кондыкинская «Занятия по патриотическому воспитанию в детском саду» М: «Мозаика-синтез», 2018г.
- Н.В. Краснощекова «Сюжетно-ролевые игры для детей дошкольного возраста» «Феникс», 2016г.
- Дыбина О.В. «Ознакомление с предметным и социальным окружением», Мозаика-синтез», 2016г.
- Тихонова М.В., Смирнова Н.С. Красна изба... Знакомство детей с русским народным искусством, ремеслами, бытом в музее детского сада. – СПб.: Детство-Пресс, 2000г.
- Н.В. Алешина Ознакомление дошкольников с окружающим и социальной действительностью. Конспекты занятий. – М.: УЦ ПЕРСПЕКТИВА, 2008г.
- И.П. Шелухина. Мальчики и девочки. Дифференцированный подход к воспитанию детей в старшем дошкольном возрасте.
- Есина Л.Д. Воспитание культуры поведения у старших дошкольников. - М.: Издательство «Скрипторий 2003», 2008г.
- Т.А. Шорыгина. Вежливые сказки: Этикет для малышей. – М.: Книголюб, 2001г.
- Н.Ф. Комарова Комплексное руководство сюжетно-ролевыми играми в детском саду. – М.: Издательство «Скрипторий 2003», 2010г.
- Л.В. Артемова. «Театрализованные игры дошкольников. Книга для воспитателя детского сада». – М.: Просвещение, 1991г.
- Н.Я. Михайленко, М. Короткова. Организация сюжетной игры в детском саду (методическое пособие). М.: Просвещение, 2000г.
- Методические пособия Буре Р. С. Социально-нравственное воспитание дошкольников (3-7 лет).
- Петрова В.И., Стульник Т.Д. Этические беседы с детьми 4-7 лет.
- Наглядно-дидактические пособия Серия «Мир в картинках»: «Государственные символы России»; «День Победы». Серия «Рассказы по картинкам»: «Великая Отечественная война в произведениях художников»; «Защитники Отечества». Серия «Расскажите детям о...»: «Расскажите детям о достопримечательностях Москвы»; «Расскажите детям о Московском Кремле»; «Расскажите детям об Отечественной войне 1812 года».
- Куцакова Л.В. Трудовое воспитание в детском саду: для занятий с детьми 3-7 лет. Наглядно-дидактические пособия Плакаты: «Очень важные профессии».
- Белая К. Ю. Формирование основ безопасности у дошкольников (3-7 лет).
- Саулина Т. Ф. Знакомим дошкольников с правилами дорожного движения (3-7 лет). Наглядно - дидактические пособия Бордачева И. Ю.
- Безопасность на дороге: Плакаты для оформления родительского уголка в ДОУ. Бордачева И. Ю. Дорожные знаки: для работы с детьми 4-7 лет
- Губанова Н. Ф. Игровая деятельность в детском саду (2–7 лет).

- Абрамова Л.В., Слепцова И.Ф. Социально-коммуникативное развитие дошкольников. Вторая группа раннего возраста (2 – 3 года)
- Абрамова Л.В., Слепцова И.Ф. Социально-коммуникативное развитие дошкольников. Вторая младшая группа. (3 – 4 года)
- Абрамова Л.В., Слепцова И.Ф. Социально-коммуникативное развитие дошкольников. Средняя группа. (4 – 5 лет)
- Абрамова Л.В., Слепцова И.Ф. Социально-коммуникативное развитие дошкольников. Старшая группа. (5 – 6 лет)
- Абрамова Л.В., Слепцова И.Ф. Социально-коммуникативное развитие дошкольников. Подготовительная к школе группа. (6 – 7 лет)

«Познавательное развитие» Технологии и методические материалы

- Веракса Н.Е., Галимов О.Р. Познавательно-исследовательская деятельность дошкольников (4–7 лет).
- Дыбина О. В. Ознакомление с предметным и социальным окружением: Младшая группа (3–4 года).
- Дыбина О. В. Ознакомление с предметным и социальным окружением: Средняя группа (4–5 лет).
- Дыбина О. В. Ознакомление с предметным и социальным окружением: Старшая группа (5–6 лет).
- Дыбина О. В. Ознакомление с предметным и социальным окружением: Подготовительная к школе группа (6–7 лет).
- Павлова Л.Ю. Сборник дидактических игр по ознакомлению с окружающим миром (3–7 лет).
- Помораева И.А., Позина В.А. Формирование элементарных математических представлений: Вторая группа раннего возраста (2–3 года).
- Помораева И.А., Позина В.А. Формирование элементарных математических представлений: Младшая группа (3–4 года). Помораева И.А., Позина В.А. Формирование элементарных математических представлений: Средняя группа (4–5 лет).
- Помораева И.А., Позина В.А. Формирование элементарных математических представлений: Старшая группа (5–6 лет).
- Помораева И.А., Позина В.А. Формирование элементарных математических представлений: Подготовительная к школе группа (6–7 лет).
- Соломенникова О.А. Ознакомление с природой в детском саду: Вторая группа раннего возраста (2–3 года).
- Соломенникова О.А. Ознакомление с природой в детском саду: Младшая группа (3–4 года).
- Соломенникова О.А. Ознакомление с природой в детском саду: Средняя группа (4–5 лет).
- Соломенникова О.А. Ознакомление с природой в детском саду: Старшая группа (5–6 лет).
- Соломенникова О.А. Ознакомление с природой в детском саду: Подготовительная к школе группа (6–7 лет)
- Саулина Т. Ф. Знакомим дошкольников с правилами дорожного движения (3-7 лет).
- Система работы в младшей группе: 3-4 года. Юный эколог. С.Н. Николаева.
- Система работы в средней группе: 4-5 лет. Юный эколог. С.Н. Николаева.
- Система работы в старшей группе: 5-6 лет. Юный эколог. С.Н. Николаева.

- Система работы в подготовительной к школе группе: 6-7 лет. Юный эколог. С.Н. Николаева.
- Календарь сезонных наблюдений (5-9 лет). Юный эколог. С.Н. Николаева.
- Теплюк С. Н. Игры-занятия на прогулке с малышами. Для работы с детьми 2-4 лет.
- Шиян О. А. Развитие творческого мышления. Работаем по сказке (3-7 лет).
- Ульева Е.А. 100 увлекательных игр для отличной учебы. Сценарии игр.
- Я живу в Санкт-Петербурге. Сборник методических материалов по патриотическому воспитанию детей дошкольного возраста. 2015.
- О.А. Новиковская «Конспекты комплексных занятий с детьми 3-4 лет» СПб, «Паритет», 2008г.
- Н.Е. Веракса, Т.С. Комарова «Комплексные занятия по программе «От рождения до школы», Волгоград «Учитель», 2016г.
- В.А. Позина «Формирование элементарных математических представлений» (младшая-подготовительная группа), М: «Мозаика-синтез», 2016г.
- С.Н. Теплюк «Игры-занятия на прогулке» (с детьми 2-4 лет) М: «Мозаика-синтез», 2016г.
- И.В. Кравченко, Т.Л. Долгова «Прогулки в детском саду» М: «ТЦ «Сфера», 2010г.
- О.А. Соломенникова «Ознакомление с природой в детском саду», М: «Мозаика-синтез», 2019г.
- И.А. Помораева «Формирование элементарных математических представлений» М: «Мозаика-синтез», 2016г.
- О.В. Дыбина «Неизвестное рядом. Опыт и эксперименты для дошкольников» СПб, «Детство-пресс», 2016г.
- С.Н. Николаева «Воспитание экологической культуры в дошкольном детстве» М: «Просвещение», 2005г.
- Н.Е. Веракса, О.Р. Галимов «Познавательно-исследовательская деятельность дошкольников» М: «Мозаика-синтез», 2018г.
- орькова Л.Г. Сценарии занятий по экологическому воспитанию. Москва, «Вако», 2011г.
- Обухова Л.А. Сценарии занятий по комплексному развитию дошкольников. Москва, «Вако», 2011г.
- Блинова Г.М. Познавательное развитие детей. Методическое пособие.
- Бондаренко Т.М. Комплексные занятия. «Учитель» 2006г. (методический комплект)
- Уланова Л.А. Методические рекомендации по организации и проведению прогулок детей 3-7 лет. Детство-Пресс 2007г.

Наглядно-дидактические пособия

- Бордачева И. Ю. Безопасность на дороге: Плакаты для оформления родительского уголка в ДОУ.

Плакаты:

- «Где в природе есть вода», «Зачем люди ходят в лес», «Зачем пилят деревья», «Как лесник заботится о лесе», «Кому нужны деревья в лесу», «Лес — многоэтажный дом», «Пищевые цепочки», «Этого не следует делать в лесу». «Водный транспорт»; «Воздушный транспорт»; «Городской транспорт»; «Грибы»; «Деревья и листья»; «Домашние животные»; «Домашние питомцы»; «Домашние птицы»; «Животные Африки»; «Животные средней полосы»; «Зимние виды спорта»; «Зимующие птицы»; «Кто всю зиму спит»; «Летние виды спорта» «Морские обитатели»; «Музыкальные инструменты народов мира»; «Музыкальные инструменты эстрадно-симфонического оркестра»; «Народы стран ближнего зарубежья»; «Насекомые»; «Немецкий алфавит»; «Овощи»; «Очень важные профессии»; «Перелетные птицы»; «Погодные явления»; «Полевые цветы»; «Птицы»; «Птицы жарких стран»; «Садовые цветы»; «Спецтранспорт»; «Строительные машины»; «Счет до 10»; «Счет до 20»; «Таблица слогов»; «Форма»; «Фрукты и ягоды»; «Хищные птицы»; «Цвет».

Картины из жизни диких животных:

- «Бурый медведь. Наглядное пособие с методическими рекомендациями», «Заяц-беляк. Наглядное пособие с методическими рекомендациями».

Серия «Мир в картинках»:

«Авиация»; «Автомобильный транспорт»; «Арктика и Антарктика»; «Бытовая техника»; «Водный транспорт»; «Высоко в горах»; «Государственные символы России»; «Грибы»; «День Победы»; «Деревья и листья»; «Домашние животные»; «Животные — домашние питомцы»; «Животные жарких стран»; «Животные средней полосы»; «Инструменты домашнего мастера»; «Космос»; «Морские обитатели»; «Музыкальные инструменты»; «Насекомые»; «Овощи»; «Офисная техника и оборудование»; «Посуда»; «Птицы домашние»; «Птицы средней полосы»; «Рептилии и амфибии»; «Собаки. Друзья и помощники»; «Спортивный инвентарь»; «Фрукты»; «Цветы»; «Школьные принадлежности»; «Явления природы»; «Ягоды лесные»; «Ягоды садовые».

Серия «Расскажите детям о...»:

«Расскажите детям о бытовых приборах»; «Расскажите детям о Москве»; «Расскажите детям о Московском Кремле»; «Расскажите детям о космонавтике»; «Расскажите детям о космосе»; «Расскажите детям об Отечественной войне 1812 года»; «Расскажите детям о рабочих инструментах»; «Расскажите детям о транспорте»; «Расскажите детям о специальных машинах»; «Расскажите детям о хлебе»; «Расскажите детям о грибах»; «Расскажите детям о деревьях»; «Расскажите детям о домашних животных»; «Расскажите детям о домашних питомцах»; «Расскажите детям о животных жарких стран»; «Расскажите детям о лесных животных»; «Расскажите детям о морских обитателях»; «Расскажите детям о насекомых»; «Расскажите детям о фруктах»; «Расскажите детям об овощах»; «Расскажите детям о птицах»; «Расскажите детям о садовых ягодах»; «Расскажите детям о музеях и выставках Москвы»; «Расскажите детям о зимних видах спорта»; «Расскажите детям об Олимпийских играх»; «Расскажите детям об олимпийских чемпионах»; «Расскажите детям о музыкальных инструментах»; «Расскажите детям о драгоценных камнях».

«Речевое развитие»

Технологии и методические материалы

- Гербова В.В. Развитие речи в детском саду: Вторая группа раннего возраста (2–3 года).
- Гербова В.В. Развитие речи в детском саду: Младшая группа (3–4 года).
- Гербова В.В. Развитие речи в детском саду: Средняя группа (4–5 лет).
- Гербова В.В. Развитие речи в детском саду: Старшая группа (5–6 лет).
- Гербова В.В. Развитие речи в детском саду: Подготовительная к школе группа (6–7 лет).
- Гербова В.В. Правильно или неправильно: Для работы с детьми 2–4 лет.
- Ушакова О.С. «Развитие речи» – линейка методических пособий для детей от 3 до 7 лет;
- Бережнова О.В. «Мир звуков и букв» (подготовка к обучению грамоте) – линейка методических пособий для детей от 3 до 7 лет;
- Нищева Н.В. «Обучение грамоте детей дошкольного возраста» – линейка методических пособий для детей от 3 до 7 лет.

Наглядно-дидактические пособия

- Серия «Грамматика в картинках»:

«Антонимы. Глаголы»; «Антонимы. Прилагательные»; «Говори правильно»; Множественное число»; «Многозначные слова»; «Один — много»; «Словообразование»; «Ударение».

- Серия «Рассказы по картинкам»:

«В деревне»; «Великая Отечественная война в произведениях художников»; «Весна»; «Времена года»; «Защитники Отечества»; «Зима»; «Зимние виды спорта»; «Кем быть?»; «Колобок»; «Курочка

Ряба»; «Летние виды спорта»; «Лето»; «Мой дом»; «Осень»; «Профессии»; «Распорядок дня»; «Репка»; «Родная природа»; «Теремок».

- Плакаты: «Алфавит»; «Английский алфавит»; «Веселый алфавит»; «Логопедия и развитие речи»: «Какое платье?», «Какое варенье?», «Какое мороженое?», «Какой сон?», «Какой суп?»
- Серия «Большая поэзия для маленьких детей»: «Времена года», «Зимние стихи», «Весенние стихи», «Летние стихи», «Осенние стихи»
- Книги для чтения детям

Хрестоматия для чтения детям в детском саду и дома: 1-3 года.

Хрестоматия для чтения детям в детском саду и дома: 3-4 года.

Хрестоматия для чтения детям в детском саду и дома: 4-5 лет.

Хрестоматия для чтения детям в детском саду и дома: 5-6 лет.

Хрестоматия для чтения детям в детском саду и дома: 6-7 лет.

«Художественно-эстетическое развитие»

Технологии и методические материалы

- Комарова Т.С. Развитие художественных способностей дошкольников.
- Комарова Т. С. Изобразительная деятельность в детском саду: младшая группа (3–4 года).
- Комарова Т. С. Изобразительная деятельность в детском саду: Средняя группа (4–5 лет).
- Комарова Т. С. Изобразительная деятельность в детском саду: Старшая группа (5–6 лет).
- Комарова Т. С. Изобразительная деятельность в детском саду: Подготовительная к школе группа (6–7 лет).
- Куцакова Л. В. Художественное творчество и конструирование: 3–4 года.
- Куцакова Л.В. Конструирование из строительного материала: Средняя группа (4–5 лет).
- Куцакова Л.В. Конструирование из строительного материала: Старшая группа (5–6 лет).
- Куцакова Л.В. Конструирование из строительного материала: Подготовительная к школе группа (6–7 лет).
- Зацепина М.Б. Музыкальное воспитание в детском саду: Для работы с детьми 2–7 лет.
- Зацепина М. Б., Жукова Г. Е. Музыкальное воспитание в детском саду: Младшая группа (3–4 года).
- Зацепина М.Б., Жукова Г.Е. Музыкальное воспитание в детском саду: Средняя группа (4–5 лет).
- Зацепина М. Б., Жукова Г. Е. Музыкальное воспитание в детском саду: Старшая группа (5–6 лет).
- Лыкова И.А. «Умелые ручки» (художественный труд) – линейка методических пособий для детей от 3 до 7 лет
- Лыкова И.А. «Цветные ладошки» (изобразительное творчество) – линейка методических пособий для детей от 3 до 7 лет
- Лыкова И. А. «Умные пальчики» (конструирование) – линейка методических пособий для детей от 3 до 7 лет
- И.М. Каплунова, И.А. Новооскольцева «Ладушки» (Программа музыкального воспитания детей) – линейка методических пособий для детей от 3 до 7 лет
- А.В. Щеткин «Театральная деятельность в детском саду» – линейка методических пособий для детей от 4 до 7 лет;

Наглядно-дидактические пособия

Альбомы для творчества:

«Городецкая роспись», «Дымковская игрушка», «Жостовский букет», «Каргопольская игрушка», «Мастерская гжели», «Мезенская роспись», «Полхов-Майдан», «Сказочная гжель», «Узоры Северной Двины», «Филимоновская игрушка», «Хохломская роспись», «Лепим народную игрушку», «Лубочные картинки».

Комплекты для творчества:

«Городецкая роспись», «Дымковская игрушка», «Жостовский букет», «Сказочная гжель», «Узоры Северной Двины», «Филимоновские свистульки», «Хохломская роспись», «Цветочные узоры Полхов-Майдана».

Наглядные пособия:

«Городецкая роспись», «Дымковская игрушка», «Золотая хохлома», «Каргопольская игрушка», «Полхов-Майдан», «Сказочная гжель», «Филимоновская игрушка».

Плакаты:

«Гжель. Примеры узоров и орнаментов», «Гжель. Работы современных мастеров», «Полхов-Майдан. Примеры узоров и орнаментов», «Полхов-Майдан. Работы современных мастеров», «Филимоновская свистулька. Примеры узоров и орнаментов», «Филимоновская свистулька. Работы современных мастеров», «Хохлома. Примеры узоров и орнаментов», «Хохлома. Работы современных мастеров».

«Физическое развитие»

Технологии и методические пособия

- Лайзане С.Я. «Физическая культура для малышей. Пособие для воспитателя детского сада» «Просвещение», 1978г.
- Л.И. Пензулаева «Физкультура в детском саду. Младшая группа» М: «Мозаика-Синтез», 2016г.
- Т.Е. Харченко «Утренняя гимнастика в детском саду» М: «Мозаика-синтез», 2007г.
- Э.Л. Степаненкова «Сборник подвижных игр. Для занятий с детьми 2-7 лет» М: «Мозаика-синтез», 2016г.
- Е.А. Тимофеева «Подвижные игры с детьми младшего дошкольного возраста» М: «Просвещение», 1986г.
- И.В. Кравченко, Т.Л. Долгова «Прогулки в детском саду» М: «Сфера», 2017 г.
- С.Ю. Федорова «Примерные планы физкультурных занятий с детьми 5-6 лет» М: «Мозаика-синтез», 2017г.
- А.И. Фомина «Физкультурные занятия в детском саду», «Просвещение», 1984 г.
- Л.И. Пензулаева «Оздоровительная гимнастика. Комплексы упражнений» (3-7 лет) «Мозаика-синтез», 2016г.
- М.Н. Борисова «Малоподвижные игры и игровые упражнения. 3-7 лет» «Мозаика-синтез», 2016г.
- Аверина И.Е. «Физкультурные минутки в детском саду». Практическое пособие. – М.: Айриспресс, 2011г.
- Сизова Н.О. Валеология. Конспекты комплексных занятий в детском саду (от 3 до 7 лет). – СПб: Паритет, 2008г.
- Пензулаева Л. И. Физическая культура в детском саду: младшая группа (3–4 года).
- Пензулаева Л. И. Физическая культура в детском саду: средняя группа (4–5 лет).
- Пензулаева Л. И. Физическая культура в детском саду: старшая группа (5–6 лет).
- Пензулаева Л. И. Физическая культура в детском саду: подготовительная к школе группа (6–7 лет).
- Сборник подвижных игр / Автор-сост. Э. Я. Степаненкова.

- Федорова С. Ю. Примерные планы физкультурных занятий с детьми 2–3 лет
- Пензулаева Л. И. Оздоровительная гимнастика: комплексы упражнений для детей 3–4 лет.
- Пензулаева Л. И. Оздоровительная гимнастика: комплексы упражнений для детей 4–5 лет.
- Пензулаева Л. И. Оздоровительная гимнастика: комплексы упражнений для детей 5–6 лет.
- Пензулаева Л. И. Оздоровительная гимнастика: комплексы упражнений для детей 6–7 лет.

Материалы педагогической диагностики**Положение
о педагогической диагностике
Частного Учреждения Дошкольного Образования «ЧадО-Радо»****I. Общие положения**

1.1. Положение о педагогической диагностике (далее Положение) в ЧУДО «ЧадО-Радо»(далее ДОУ) разработано в соответствии с:

- Федеральным законом от 29.12.2012 № 273-ФЗ «Об образовании в Российской Федерации»;
- Конвенцией о правах ребенка ООН;
- Приказом Министерства образования и науки Российской Федерации от 17 октября 2013 г. № 1155 «Об утверждении Федерального государственного образовательного стандарта дошкольного образования»;
- Приказом Минобрнауки России от 31.07.2020 № 373 «Об утверждении порядка организации и осуществления образовательной деятельности по основным общеобразовательным программам дошкольного образования»;
- Приказом Минпросвещения России от 25.11.2022 № 1028 «Об утверждении федеральной образовательной программы дошкольного образования» (Зарегистрировано в Минюсте России 28.12.2022 № 71847
- Приказом Министерства просвещения Российской Федерации от 24 ноября 2022 г. № 1022 «Об утверждении федеральной адаптированной образовательной программы дошкольного образования для обучающихся с ограниченными возможностями здоровья» (Зарегистрирован 27.01.2023 № 72149)
- Уставом ЧУДО «ЧадО-Радо»;
- Общеобразовательной программой Частного Учреждения Дошкольного Образования «ЧадО-Радо» (ОП ДО);

1.2. Педагогическая диагностика связана с освоением воспитанниками ООП ДО и заключается в анализе освоения ими содержания образовательных областей: социально- коммуникативное, познавательное, речевое, художественно-эстетическое, физическое развитие. Педагогическая диагностика индивидуального развития ребенка представляет собой систему сбора,

анализа, хранения и накопления образовательных результатов, обеспечивающих непрерывность и своевременную корректировку образовательного процесса и условий.

1.3. Положение распространяется на деятельность всех педагогических работников ДОУ осуществляющих профессиональную деятельность в соответствии с трудовыми договорами.

1.4. Результаты педагогической диагностики могут использоваться исключительно для решения образовательных задач.

II. Основные цели, задачи и принципы педагогической диагностики индивидуального развития ребенка

2.1. Цель педагогической диагностики: оценка эффективности педагогических действий для

дальнейшего планирования образовательной деятельности с ребенком.

Педагогическая диагностика проводится педагогом в ходе внутреннего мониторинга.

2.2. Задачи педагогической диагностики:

- индивидуализация образования (в т.ч. поддержка ребенка, построение образовательной траектории для детей, испытывающих трудности в образовательном процессе или имеющих особые образовательные потребности.);
- оптимизация работы с группой детей.

2.3. Основными принципами системы оценки индивидуального развития детей являются:

- комплексность,
- непрерывность,
- диагностичность (наличие критериев);
- уровневость;
- доступность результатов для родителей (законных представителей), педагогов (непосредственно работающих с ребенком), обобщенной информации для различных групп потребителей (педагогический совет ЧУДО, экспертные комиссии и др.).

2.4. Педагогическая диагностика:

- позволяет фиксировать уровень индивидуального развития дошкольника и оценивать его динамику;
- учитывать зону ближайшего развития ребенка по каждому из направлений ООП ДО;
- позволяет рассматривать весь период развития ребенка как единый процесс без условного разделения на разные возрастные этапы, «привязанные» к паспортному возрасту, при этом учитывает возрастные закономерности развития, опираясь на оценку изменений деятельности дошкольника;
- учитывает представленные целевые ориентиры ФГОС ДО, но не использует их в качестве основания для их формального сравнения с реальными достижениями детей.

III. Организация проведения педагогической диагностики

3.1. Педагогическая диагностика проводится через педагогические наблюдения и анализ продуктов деятельности воспитателями всех возрастных групп.

Логопедическая и психологическая диагностика детей проводится квалифицированными специалистами – учителем-логопедом, педагогом-психологом, только с согласия родителей (законных представителей) воспитанников.

При необходимости (обращении родителей или педагогов, только с согласия родителей) может проводиться ранее для своевременного выявления отклонений в развитии и проведения необходимой коррекции.

3.2. Педагогическая диагностика, связанная с физическим, художественно-эстетическим развитием (музыкальная, изобразительная деятельность) проводится как воспитателем (по картам педагогической диагностики), так и специалистами данного направления (музыкальным руководителем, инструктором по физической культуре).

3.3. Педагогическая диагностика проводится 2 раза в год (сентябрь, май). При необходимости, педагогическую диагностику проводится в середине учебного года (январь) или в случаях обращения родителей (законных представителей) ребенка.

3.4. Педагогическая диагностика с детьми, вновь пришедшими в ДООУ, проводится после адаптации ребенка.

3.5. Результаты педагогической диагностики ребенка вносятся воспитателями и специалистами ДОО в карты педагогической диагностики, сводные по картам предоставляются заведующему. В конце учебного года проводится сравнительный анализ результативности образовательного процесса и на основе анализа ставятся задачи для планирования индивидуальной образовательной деятельности с ребенком на следующий учебный год.

IV. Инструментарий оценки индивидуального развития ребенка

- Карты диагностики индивидуального развития детей (ЧУДО «Чудо-Радо»)

4.1. Оценка педагогического процесса связана с уровнем овладения каждым ребёнком необходимыми навыками и умениями по образовательным областям:

- **низкий уровень** — 1 балл — ребёнок не может выполнить все параметры оценки, помощь взрослого не принимает;
- **низко-средний уровень** — 2 балла — ребёнок с помощью взрослого выполняет некоторые параметры оценки;
- **средний уровень** — 3 балла — ребёнок выполняет все параметры оценки с частичной помощью взрослого;
- **средневысокий уровень** — 4 балла — ребёнок выполняет самостоятельно и с частичной помощью взрослого все параметры оценки;
- **высокий уровень** — 5 баллов — ребёнок выполняет все параметры оценки самостоятельно.

Оценки «высокий уровень» и «средний» ООП ДО. Если по каким-то направлениям преобладают оценки «низкий уровень», следует усилить индивидуальную работу с ребёнком по данному направлению с учётом выявленных проблем, а также при взаимодействии с семьёй по реализации Образовательной программы.

4.2. По результатам педагогической, составляются индивидуальные рекомендации по коррекции развития ребёнка.

4.3. Методологическая основа педагогической диагностики: для проведения педагогической диагностики используются параметры педагогической диагностики индивидуального развития детей дошкольного возраста. Выделенные показатели отражают основные моменты развития дошкольников, те характеристики, которые складываются и развиваются в дошкольном детстве и обуславливают успешность перехода ребенка на следующий возрастной этап.

V. Контроль

5.1. Контроль проведения педагогической диагностики осуществляется заведующим ДОО, старшим воспитателем:

- проведение ежедневного текущего контроля;
- организацию тематического контроля;
- проведение оперативного контроля;
- посещение занятий, организацию режимных моментов и других видов деятельности;
- проверка документации.

5.2. По итогам проведения контроля педагогам даются рекомендации, консультации, результаты освещаются на педагогических советах.

VI. Организация работы с результатами оценки индивидуального развития ребенка

6.1. Результаты педагогической диагностики индивидуального развития детей обсуждаются на педагогическом совете ЧУДО «Чудо-Радо» для выработки индивидуальных траекторий развития, разработки индивидуальных программ.

6.2. Обобщенные результаты оценки индивидуального развития детей могут использоваться в проблемно-ориентированном анализе деятельности «Чудо-Радо» в целях принятия управленческих решений.

6.3. Основными пользователями информации о результатах оценки индивидуального развития детей являются:

- родители (законные представители) воспитанников,
- педагоги (непосредственно работающие с ребенком).

6.4. Пользователями обобщенной информации о результатах индивидуального развития детей являются: педагогический совет ДООУ, психолого-педагогический консилиум ДООУ.

VII. Документация

7.1. Материалы педагогической диагностики, пособия для ее проведения – хранятся у педагогов. В методическом кабинете. Обновляются по мере необходимости.

7.2. Материалы итоговых отчетов педагогической диагностики для определения целевых ориентиров хранятся в методическом кабинете.

7.3. Общие результаты педагогических наблюдений за уровнем индивидуального развития оформляются в единую справку и хранятся в методическом кабинете.

Инструментарий для проведения педагогической диагностики
в частном учреждении дошкольного образования «Чадор-Радор»

№ п/п	Направление	Название
1	Социально-коммуникативное развитие	<p>Недомекова И.Н. Комплексный диагностический инструментарий. Мониторинг усвоения норм и ценностей детьми 2-3 лет: Игровые карты с методическим описанием. Карта индивидуального профиля. Сводные таблицы</p> <p>Недомекова И.Н. Комплексный диагностический инструментарий. Мониторинг усвоения норм и ценностей детьми 3-4 лет: игровые карты с методическим описанием, карта индивидуального профиля, сводные таблицы</p> <p>Недомекова И.Н. Комплексный диагностический инструментарий. Мониторинг усвоения норм и ценностей детьми 4-5 лет. Игровые карты с методическим описанием. Карта индивидуального профиля. Сводные таблицы</p> <p>Балберова О.Б Комплексный диагностический инструментарий. Мониторинг игровой деятельности детей 2-3 лет. Игровые карты с методическим описанием. Карта индивидуального профиля. Сводные таблицы</p> <p>Балберова О.Б Комплексный диагностический инструментарий. Мониторинг игровой деятельности детей 4-5 лет. Игровые карты с методическим описанием, карта индивидуального профиля, сводные таблицы</p>

		<p>Балберова О.Б. Комплексный диагностический инструментарий. Мониторинг игровой деятельности детей 5-6 лет. Игровые карты с методическим описанием, карта индивидуального профиля, сводные таблицы: 40 карт</p> <p>Балберова О.Б. Комплексный диагностический инструментарий. Мониторинг игровой деятельности детей 6-7 лет: Игровые карты с методическим описанием. Карта индивидуального профиля. Сводные таблицы</p> <p>Ничепорчук Т.П. Комплексный диагностический инструментарий. Мониторинг усвоения основ безопасности жизнедеятельности детьми 4-5 лет: игровые карты с методическим описанием, карта индивидуального профиля, сводные таблицы</p> <p>Балберова О.Б. Комплексный диагностический инструментарий. Мониторинг игровой деятельности детей 2-3 лет. Игровые карты с методическим описанием. Карта индивидуального профиля. Сводные таблицы</p> <p>Балберова О.Б. Комплексный диагностический инструментарий. Мониторинг игровой деятельности детей 4-5 лет. Игровые карты с методическим описанием, карта индивидуального профиля, сводные таблицы</p> <p>Балберова О.Б. Комплексный диагностический инструментарий. Мониторинг игровой деятельности детей 5-6 лет. Игровые карты с методическим описанием, карта индивидуального профиля, сводные таблицы: 40 карт</p> <p>Балберова О.Б. Комплексный диагностический инструментарий. Мониторинг игровой деятельности детей 6-7 лет: Игровые карты с методическим описанием. Карта индивидуального профиля. Сводные таблицы</p>
--	--	--

		<p>Балберова О.Б. Комплексный диагностический инструментарий. Мониторинг общения и взаимодействия детей 2-3 лет: Игровые карты с методическим описанием. Карта индивидуального профиля. Сводные таблицы</p> <p>Балберова О.Б. Комплексный диагностический инструментарий. Мониторинг общения и взаимодействия детей 3-4 лет: Игровые карты с методическим описанием, карта индивидуального профиля, сводные таблицы</p> <p>Балберова О.Б. Комплексный диагностический инструментарий. Мониторинг общения и взаимодействия детей 4-5 лет. Игровые карты с методическим описанием, карта индивидуального профиля, сводные таблицы: 48 карт</p> <p>Балберова О.Б. Комплексный диагностический инструментарий. Мониторинг общения и взаимодействия детей 5-6 лет. Игровые карты с методическим описанием: Карта индивидуального профиля. Сводные таблицы</p> <p>Балберова О.Б. Комплексный диагностический инструментарий. Мониторинг общения и взаимодействия детей 6-7 лет: игровые карты с методическим описанием, карта индивидуального профиля Балберова О.Б.</p>
2	Познавательное развитие	<p>Балберова О.Б. Комплексный диагностический инструментарий. Мониторинг ознакомления с окружающим миром детей 2-3 лет. Игровые карты с методическим описанием, карта индивидуального профиля, сводные таблицы: 28 карт</p> <p>Мурченко Н.А. Комплексный диагностический инструментарий. Мониторинг познавательно- исследовательской деятельности детей 3-4 лет: игровые карты с методическим описанием, карта индивидуального профиля</p>

		<p>Недомеркова И.Н. Комплексный диагностический инструментарий. Мониторинг экологической деятельности детей 2-3 лет: игровые карты с методическим описанием, карта индивидуального профиля, сводные таблицы</p> <p>Недомеркова И.Н. Комплексный диагностический инструментарий. Мониторинг экологической деятельности детей 3-4 лет. Игровые карты с методическим описанием. Карта индивидуального профиля. Сводные таблицы</p> <p>Недомеркова И.Н. Комплексный диагностический инструментарий. Мониторинг экологической деятельности детей 4-5 лет. Игровые карты с методическим описанием, карта индивидуального профиля, сводные таблицы</p> <p>Недомеркова И.Н. Комплексный диагностический инструментарий. Мониторинг экологической деятельности детей 5-6 лет: игровые карты с методическим описанием, карта индивидуального профиля, сводные таблицы</p> <p>Недомеркова И.Н. Мониторинг экологической деятельности детей 6-7 лет: игровые карты с методическим описанием, карта индивидуального профиля, сводные таблицы</p> <p>Мурченко Н.А. Комплексный диагностический инструментарий. Мониторинг математической деятельности детей 3-4 лет: игровые карты с методическим описанием, карта индивидуального профиля, сводные таблицы (48 цветных карт, 4 черно-белые двухсторонние карты)</p> <p>Мурченко Н.А. Комплексный диагностический инструментарий. Мониторинг математической деятельности детей 4-5 лет: игровые карты с методическим описанием, карта индивидуального профиля, сводные таблицы</p>
--	--	--

		<p>Мурченко Н.А. Комплексный диагностический инструментарий. Мониторинг математической деятельности детей 5-6 лет. Игровые карты с методическим описанием, карта индивидуального профиля, сводные таблицы</p> <p>Мурченко Н.А. Комплексный диагностический инструментарий. Мониторинг математической деятельности детей 6-7 лет. Игровые карты с методическим описанием, карта индивидуального профиля, сводные таблицы</p>
3	Художественно-эстетическое развитие	<p>Балберова О.Б. Комплексный диагностический инструментарий. Мониторинг изобразительной деятельности детей 2-3 лет: Игровые карты с методическим описанием. Карта индивидуального профиля. Сводные таблицы</p> <p>Балберова О.Б. Комплексный диагностический инструментарий. Мониторинг изобразительной деятельности детей 3-4 лет. Игровые карты с методическим описанием, карта индивидуального профиля, сводные таблицы</p> <p>Балберова О.Б. Комплексный диагностический инструментарий. Мониторинг изобразительной деятельности детей 5-6 лет: Игровые карты с методическим описанием. Карта индивидуального профиля. Сводные таблицы</p> <p>Ничепорчук Т.П. Комплексный диагностический инструментарий. Мониторинг музыкальной деятельности детей 2-3 лет: Игровые карты с методическим описанием. Карта индивидуального профиля. Сводные таблицы.</p> <p>Ничепорчук Т.П. Комплексный диагностический инструментарий. Мониторинг музыкальной деятельности детей 3-4 лет: игровые карты с методическим описанием, карта индивидуального профиля, сводные таблицы</p>

		<p>Ничепорчук Т.П. Комплексный диагностический инструментарий. Мониторинг музыкальной деятельности детей 4-5 лет: игровые карты с методическим описанием, карта индивидуального профиля, сводные таблицы</p> <p>Ничепорчук Т.П. Комплексный диагностический инструментарий. Мониторинг музыкальной деятельности детей 5-6 лет: Игровые карты с методическим описанием. Карта индивидуального профиля. Сводные таблицы</p>
4	Физическое развитие	<p>Мурченко Н.А. Комплексный диагностический инструментарий. Мониторинг усвоения здорового образа жизни детьми 2-3 лет. Игровые карты с методическим описанием. Карта индивидуального профиля. Сводные таблицы</p> <p>Мурченко Н.А. Комплексный диагностический инструментарий. Мониторинг усвоения здорового образа жизни детьми 4-5 лет: игровые карты с методическим описанием, карта индивидуального профиля, сводные таблицы</p> <p>Мурченко Н.А. Комплексный диагностический инструментарий. Мониторинг усвоения здорового образа жизни детьми 5-6 лет. Игровые карты с методическим описанием, карта индивидуального профиля, сводные таблицы</p> <p>Мурченко Н.А. Комплексный диагностический инструментарий. Мониторинг усвоения здорового образа жизни детьми 6-7 лет. Игровые карты с методическим описанием. Карта индивидуального профиля. Сводные таблицы</p> <p>Ничепорчук Т.П. Комплексный диагностический инструментарий. Мониторинг двигательной деятельности детей 3-4 лет: игровые карты с методическим описанием, карта индивидуального профиля, сводные таблицы</p>
5	Речевое развитие	Ничепорчук Т.П.

		<p>Комплексный диагностический инструментарий. Мониторинг речевой деятельности детей 2-3 лет: игровые карты с методическим описанием, карта индивидуального профиля, сводные таблицы</p> <p>Ничепорчук Т.П. Комплексный диагностический инструментарий. Мониторинг речевой деятельности детей 3-4 лет: игровые карты с методическим описанием, карта индивидуального профиля, сводные таблицы</p> <p>Ничепорчук Т.П. Комплексный диагностический инструментарий. Мониторинг речевой деятельности детей 4-5 лет: игровые карты с методическим описанием, карта индивидуального профиля, сводные таблицы</p> <p>Ничепорчук Т.П. Комплексный диагностический инструментарий. Мониторинг речевой деятельности детей 5-6 лет: игровые карты с методическим описанием, карта индивидуального профиля, сводные таблицы</p> <p>Ничепорчук Т.П. Комплексный диагностический инструментарий. Мониторинг речевой деятельности детей 6-7 лет: игровые карты с методическим описанием, карта индивидуального профиля, сводные таблицы</p>
--	--	--

Инструментарий педагогической диагностики представляет собой описание тех проблемных ситуаций, вопросов, поручений, ситуаций наблюдения, которые вы используете для определения уровня сформированности у ребенка того или иного параметра оценки.

Следует отметить, что часто в период проведения педагогической диагностики данные ситуации, вопросы и поручения могут повторяться, с тем чтобы уточнить качество оцениваемого параметра. Это возможно, когда ребенок длительно отсутствовал в группе или когда имеются расхождения в оценке определенного параметра между педагогами, работающими с этой группой детей. Музыкальные и физкультурные руководители, педагоги дополнительного образования принимают участие в обсуждении достижений детей группы, но разрабатывают свои диагностические критерии в соответствии со своей должностной инструкцией и направленностью образовательной деятельности.

Важно отметить, что каждый параметр педагогической оценки может быть диагностирован несколькими методами, с тем чтобы достичь определенной точности.

Также одна проблемная ситуация может быть направлена на оценку нескольких параметров, в том числе из разных образовательных областей.

Основные диагностические методы педагога образовательной организации:

- наблюдение;
- проблемная (диагностическая) ситуация;
- беседа.

Формы проведения педагогической диагностики:

- индивидуальная;
- подгрупповая;
- групповая.

Обратите внимание, что диагностируемые параметры могут быть расширены/сокращены в соответствии с потребностями конкретного учреждения, поэтому описание инструментария педагогической диагностики в разных образовательных организациях будет различным. Это объясняется разным наполнением развивающей среды учреждений, разным контингентом воспитанников, разными приоритетными направлениями образовательной деятельности конкретной организации.

Примеры описания инструментария по образовательным областям (ранний возраст 2-3 года)

Образовательная область «Социально-коммуникативное развитие»

1. Может играть рядом, не мешать другим детям, подражать действиям сверстника и взрослого. Проявляет интерес к совместным играм со сверстниками и взрослым.

Методы: наблюдение в быту и в организованной деятельности. Форма проведения: подгрупповая.

Задание: фиксировать характер игровых действий ребенка.

2. Проявляет отрицательное отношение к порицаемым личностным качествам сверстников.

Проявляет элементарные правила вежливости.

Методы: беседа, проблемная ситуация. Материал: сказка «Колобок».

Форма проведения: индивидуальная, подгрупповая.

Задание: «Что случилось с Колобком? Кто его обхитрил? Какая Лиса?»

Метод: наблюдение.

Материал: ситуация встречи \ прощания со взрослым. Форма проведения: индивидуальная.

Задание: «Посмотри, к нам пришел гость. Что нужно сказать?»

3. Слушает стихи, сказки, небольшие рассказы без наглядного сопровождения.

Методы: наблюдение.

Материал: сказки для восприятия детьми.

Форма проведения: подгрупповая, групповая.

Задание: «Слушайте внимательно сказку «Колобок».

Образовательная область «Познавательное развитие»

1. Узнает и называет игрушки, некоторых домашних и диких животных, некоторые овощи и фрукты.

Методы: беседа.

Материал: игрушки-муляжи животных, овощей, фруктов. Форма проведения: индивидуальная.

Задание: «Что/кто это?»

2. Группирует однородные предметы, выделяет один и много. Методы: проблемная ситуация.

Материал: круг, квадрат, одного разного цвета, но одного размера, муляжи яблок и бананов.

Форма проведения: индивидуальная, подгрупповая.

Задание: «Найди все красное, все круглое, все большое. Сколько яблок?»

Образовательная область «Речевое развитие»

1. Отвечает на простейшие вопросы («Кто?», «Что?», «Что делает?»).

Метод: проблемная ситуация.

Материал: сюжетные картинки (кот спит, птичка летит, конфета на столе) Форма проведения: индивидуальная.

Задание: «Скажи, кто спит? Что делает кот? Что лежит на столе?»

Образовательная область «Художественно-эстетическое развитие»

1. Знает назначение карандашей, фломастеров, красок и кисти, клея, пластилина.

Методы: проблемная ситуация, наблюдение.

Материал: выбор карандашей, фломастеров, красок и кисти, клея, пластилина.

Форма проведения: индивидуальная, подгрупповая.

Задание: «Нарисуй / приклей / слепи».

Образовательная область «Физическое развитие»

1. Умеет брать, держать, переносить, класть, бросать, катать мяч.

Методы: проблемная ситуация, наблюдение в быту и организованной деятельности.

Материал: мячи.

Форма проведения: подгрупповая, групповая.

Задание: «Сейчас мы будем играть с мячом».

Примеры описания инструментария по образовательным областям (3-4 года)

Образовательная область «Социально-коммуникативное развитие»

1. Стараются соблюдать правила поведения в общественных местах, в общении со взрослыми и сверстниками, в природе.

Методы: наблюдение в быту и в организованной деятельности. Форма проведения: индивидуальная, подгрупповая. Задание: фиксировать на прогулке, в самостоятельной деятельности стиль поведения и общения ребенка.

2. Понимает социальную оценку поступков сверстников или героев иллюстраций, литературных произведений.

Методы: беседа, проблемная ситуация.

Материал: сказка «Теремок».

Форма проведения: индивидуальная, подгрупповая.

Задание: «Почему звери расстроились? Кто поступил правильно? Кто поступил нечестно? Почему?»

3. Разыгрывает самостоятельно и по просьбе взрослого отрывки из знакомых сказок.

Методы: проблемная ситуация.

Материал: игрушки — герои сказок по количеству детей.

Форма проведения: индивидуальная, подгрупповая.

Задание: «Давайте расскажем сказку «Колобок»».

Образовательная область «Познавательное развитие»

1. Знает свои имя и фамилию, имена родителей.

Методы: беседа.

Форма проведения: индивидуальная.

Задание: «Скажи, пожалуйста, как тебя зовут? Как твоя фамилия? Как зовут папу/маму?»

2. Умеет группировать предметы по цвету, размеру, форме. Методы: проблемная ситуация.

Материал: круг, квадрат, треугольник, прямоугольник, овал одного цвета и разного размера, муляжи и картинки овощей, фруктов, кукольная посуда/ одежда/мебель.

Форма проведения: индивидуальная, подгрупповая.

Задание: «Найди все красное, все круглое, все большое».

Образовательная область «Речевое развитие»

1. Четко произносит все гласные звуки, определяет заданный гласный звук из двух.

Методы: проблемная ситуация, наблюдение.

Материал: дидактическая игра «Какой звук».

Форма проведения: индивидуальная, подгрупповая.

Задание: «Повтори за мной — А, У, О, Э, Ы. Хлопни тогда, когда услышишь А».

Образовательная область «Художественно-эстетическое развитие»

1. Создает изображения предметов из готовых фигур. Украшает заготовки из бумаги разной формы.

Методы: проблемная ситуация, наблюдение.

Материал: геометрические фигуры из бумаги разных цветов и фактур (круг, квадрат, треугольник), заготовка ваза. Форма проведения: подгрупповая.

Задание: «Укрась вазу».

Образовательная область «Физическое развитие»

1. Умеет ходить и бегать, сохраняя равновесие, в разных направлениях по указанию взрослого.

Методы: проблемная ситуация, наблюдение в быту и организованной деятельности.

Материал: зонтик.

Форма проведения: подгрупповая, групповая.

Задание: «Сейчас мы будем играть в игру „Солнышко и дождик“. Когда я скажу „солнышко“, дети бегают. Когда скажу „дождик“, дети бегут под зонтик».

Примеры описания инструментария по образовательным областям (4-5 лет)

Образовательная область «Социально-коммуникативное развитие»

1. Старается соблюдать правила поведения в общественных местах, в общении со взрослыми и сверстниками, в природе.

Методы: наблюдение в быту и в организованной деятельности, проблемная ситуация.

Форма проведения: индивидуальная, подгрупповая, групповая.

Задание: фиксировать на прогулке, в самостоятельной деятельности стиль поведения и общения ребенка.

Материал: игрушки мышка и белка, макет норки на полянке и дерева с дуплом.

Задание: «Пригласи Муравья к Белочке в гости».

2. Понимает социальную оценку поступков сверстников или героев иллюстраций, литературных произведений, эмоционально откликается.

Методы: беседа, проблемная ситуация.

Материал: сказка «Два жадных медвежонка».

Форма проведения: индивидуальная, подгрупповая.

Задание: «Почему медвежата расстроились?»

Почему лиса радовалась? Кто поступил правильно? Кто поступил нечестно? Почему?»

3. Имеет представления о мужских и женских профессиях.

Методы: проблемная ситуация.

Материал: картинки с изображением профессий без указания на пол, атрибуты профессий, кукла-девочка, кукла-мальчик.

Форма проведения: индивидуальная, подгрупповая.

Задание: «Разложите картинки так, кто кем мог бы работать. Почему?»

Образовательная область «Познавательное развитие»

1. Знает свои имя и фамилию, адрес проживания, имена родителей.

Методы: беседа.

Форма проведения: индивидуальная.

Задание: «Скажи, пожалуйста, как тебя зовут? Как твоя фамилия? Где ты живешь? На какой улице? Как зовут папу/маму?»

2. Умеет группировать предметы по цвету, размеру, форме, назначению.

Методы: проблемная ситуация.

Материал: круг, квадрат, треугольник, прямоугольник, овал одного цвета и разного размера, муляжи и картинки овощей, фруктов, кукольная посуда/ одежда/мебель.

Форма проведения: индивидуальная, подгрупповая.

Задание: «Найди, что к чему подходит по цвету, размеру, форме, назначению».

Образовательная область «Речевое развитие»

1. Поддерживает беседу, использует все части речи. Понимает и употребляет слова-антонимы.

Методы: проблемная ситуация, наблюдение.

Материал: опытно-экспериментальная деятельность «Пузырьки воздуха в воде», ситуация ответа детей на вопрос взрослого.

Форма проведения: индивидуальная, подгрупповая.

Задание: «Как увидеть воздух? Можно подуть в трубочку в стакан с водой.

Это пузырьки воздуха. Что легче — воздух или вода? Почему?»

Образовательная область «Художественно-эстетическое развитие»

1. Узнает песни по мелодии. Может петь протяжно, четко произносить слова; вместе с другими детьми — начинать и заканчивать пение.

Методы: проблемная ситуация, наблюдение.

Материал: ситуация пения детьми знакомой песни (на выбор).

Форма проведения: подгрупповая, групповая.

Задание: «Сейчас все вместе будем петь песню».

Образовательная область «Физическое развитие»

1. Ловит мяч с расстояния. Метает мяч разными способами правой и левой руками, отбивает о пол.

Методы: проблемная ситуация, наблюдение в быту и организованной деятельности.

Материал: мяч, корзина, стойка-цель.

Форма проведения: индивидуальная, подгрупповая.

Задание: «Попади в корзину мячом правой рукой, потом левой рукой. Теперь попробуем попасть в стойку-цель. Теперь играем в игру «Лови мяч и отбивай!»»

Примеры описания инструментария по образовательным областям (5-6 лет)

Образовательная область «Социально-коммуникативное развитие»

1. Стараются соблюдать правила поведения в общественных местах, в общении со взрослыми и сверстниками, в природе.

Методы: наблюдение в быту и в организованной деятельности, проблемная ситуация.

Форма проведения: индивидуальная, подгрупповая, групповая.

Задание: фиксировать на прогулке, в самостоятельной деятельности стиль поведения и общения ребенка.

Материал: игрушки Муравей и Белка, макет леса с муравейником и дерева с дуплом.

Задание: «Пригласи Муравья к Белочке в гости».

2. Может дать нравственную оценку своим и чужим поступкам/действиям.

Методы: беседа, проблемная ситуация.

Материал: случившаяся ссора детей. Форма проведения: подгрупповая.

Задание: «Что у тебя случилось, почему вы поссорились? Что чувствуешь ты? Почему ты рассердился? Почему он плачет?»

3. Имеет предпочтение в игре, выборе видов труда и творчества. Методы: наблюдение (многократно).

Материал: необходимые материалы для труда на участке, в уголке природы, в игровой комнате, материалы для рисования, лепки, аппликации, конструирования, различные настольно-печатные игры.

Форма проведения: индивидуальная, групповая.

Задание: «Выберите себе то, чем бы хотели сейчас заниматься».

Образовательная область «Познавательное развитие»

1. Знает свои имя и фамилию, адрес проживания, имена и фамилии родителей, их профессию.

Методы: беседа.

Форма проведения: индивидуальная.

Задание: «Скажи, пожалуйста, как тебя зовут? Как твоя фамилия? Где ты живешь? На какой улице? Как зовут папу/маму? Кем они работают?» 2. Различает круг, квадрат, треугольник, прямоугольник, овал. Соотносит объемные и плоскостные фигуры.

Методы: проблемная ситуация.

Материал: круг, квадрат, треугольник, прямоугольник, овал одного цвета и разного размера, шар, цилиндр, куб разного размера. Форма проведения: индивидуальная, подгрупповая.

Задание: «Найди, что к чему подходит по форме».

Образовательная область «Речевое развитие»

1. Поддерживает беседу, высказывает свою точку зрения, согласие/несогласие, использует все части речи. Подбирает к существительному прилагательные, умеет подбирать синонимы.

Методы: проблемная ситуация, наблюдение.

Материал: сюжетная картина «Дети в песочнице», ситуация ответа детей на вопрос взрослого.

Форма проведения: индивидуальная, подгрупповая.

Задание: «Что делают дети? Как ты думаешь, что чувствует ребенок в полосатой кепке? Я думаю, что он радуется. Почему ты так думаешь? Как про него можно сказать, какой он?»

Образовательная область «Художественно-эстетическое развитие»

1. Правильно держит ножницы, использует разнообразные приемы вырезания.

Методы: проблемная ситуация, наблюдение.

Материал: ножницы, листы бумаги с нарисованными контурами.

Форма проведения: индивидуальная, подгрупповая.

Задание: «Вырежи так, как нарисовано».

Образовательная область «Физическое развитие»

1. Умеет метать предметы правой и левой руками в вертикальную и горизонтальную цель, отбивает и ловит мяч.

Методы: проблемная ситуация, наблюдение в быту и организованной деятельности.

Материал: мяч, корзина, стойка-цель.

Форма проведения: индивидуальная, подгрупповая.

Задание: «Попади в корзину мячом правой рукой, потом левой рукой. Теперь попробуем попасть в стойку-цель. Теперь играем в игру «Лови мяч и отбивай»

Примеры описания инструментария по образовательным областям (6-7 лет)

Образовательная область «Социально-коммуникативное развитие»

1. Внимательно слушает взрослого, может действовать по правилу и образцу, правильно оценивает результат.

Методы: наблюдение в быту и в организованной деятельности, проблемная ситуация.

Материал: развивающая игра «Сложи узор», схема выкладывания.

Форма проведения: индивидуальная, подгрупповая.

Задание: «Выложи, пожалуйста, такого краба (*показываем схему выкладывания*). Как ты думаешь, у тебя получился такой же краб? И по цвету, и по форме?»

Материал: одежда ребенка, шкафчик для одежды, схема складывания одежды в шкафчик (на верхней полке, на нижней полке). Форма проведения: групповая.

Задание: «Через 10 минут у нас будет проверка ваших шкафчиков, приедут Незнайка и Дюймовочка. Пожалуйста, сложите одежду в шкафчик так, как нарисовано на схеме».

2. Может дать нравственную оценку своим и чужим поступкам/действиям, в том числе изображенным.

Методы: беседа, проблемная ситуация.

Материал: картина с изображением ссоры детей (картину приложить или указать источник и точное название картины). Форма проведения: подгрупповая.

Задание: «Что изображено на картине? Что чувствует мальчик и девочка? Почему мальчик рассердился? Почему девочка плачет?»

3. Договаривается и принимает роль в игре со сверстниками, соблюдает ролевое поведение, проявляет инициативу в игре, обогащает сюжет.

Методы: проблемная ситуация, наблюдение.

Материал: атрибуты к сюжетно-ролевой игре «Больница».

Форма проведения: подгрупповая.

Задание: «Ребята, мы будем играть в „больницу“. Кто хочет кем быть? Выбирайте необходимое для себя. Кто что будет делать?»

Образовательная область «Познавательное развитие»

1. Проявляет познавательный интерес в быту и в организованной деятельности, ищет способы определения свойств незнакомых предметов.

Методы: наблюдение, проблемная ситуация.

Форма проведения: индивидуальная.

Материал: фонарик необычной формы с динамомашинкой для подзарядки.

Задание: положить в группе до прихода детей. Когда ребенок найдет и поинтересуется: «Что это такое и как работает?», предложить самому подумать. 2. Знает способы измерения величины: длины, массы. Пользуется условной меркой.

Методы: проблемная ситуация, наблюдение.

Материал: условная мерка, весы, линейка, мерный стаканчик, большой и маленький мячи.

Форма проведения: индивидуальная, подгрупповая.

Задание: «Нужно сравнить два мяча. Чем отличаются эти мячи?»

Образовательная область «Речевое развитие»

1. При необходимости обосновать свой выбор употребляет обобщающие слова, синонимы, антонимы, сложные предложения

Методы: проблемная ситуация, наблюдение.

Материал: машинка необычной конструкции / гараж трехуровневый или кукла с большой головой в необычной одежде / дом для куклы
 Форма проведения: индивидуальная, подгрупповая.

Задание: положить на столе воспитателя. Когда ребенок/дети проявят интерес, спросить: «Что это такое? Зачем нужно?», задавать уточняющие вопросы типа «На что похоже?», «Как можно еще использовать?»

Образовательная область «Художественно-эстетическое развитие»

1. Создает модели одного и того же предмета из разных видов конструктора и бумаги (оригами) по рисунку и словесной инструкции.

Методы: проблемная ситуация, наблюдение.

Материал: игрушка — инопланетянин, различные виды конструктора, разные материалы (бумага, пробки, коробочки, шишки, пластилин, краски, кисточки, палочки).

Форма проведения: индивидуальная, подгрупповая.

Задание: «К нам прилетел инопланетянин. Пока все рассматривал, заблудился и не может найти свой инопланетный корабль. Давайте ему поможем».

2. Исполняет сольно и в ансамбле на детских муз. инструментах несложные песни и мелодии; может петь в сопровождении муз. инструмента, индивидуально и коллективно.

Методы: проблемная ситуация, наблюдение в образовательной деятельности.

Материал: барабан, металлофон, дудка, ксилофон, маракас, бубен. Форма проведения: индивидуальная, подгрупповая.

Задание: «Давайте сыграем песенку „Во поле березка..." (любая другая, знакомая детям). Выберите себе музыкальный инструмент».

Образовательная область «Физическое развитие»

1. Знает о принципах здорового образа жизни (двигательная активность, закаливание, здоровое питание, правильная осанка) и старается их соблюдать.

Методы: проблемная ситуация, наблюдение в быту и организованной деятельности.

Материал: игрушка Незнайка, мнемотаблица или схемы-подсказки. Форма проведения: индивидуальная.

Задание: «Помоги Незнайке научиться быть здоровым. Расскажи, как это — быть здоровым».

Карта наблюдения за ребенком в период адаптации

Фамилия, имя ребенка		Возраст _____		Дата поступления в группу _____												
Сфера наблюдения /показатели поведения	Дни посещения яслей														примечания	
	1	2	3	4	5	6	7	8	9	10	11	12	13	14		
Разлука с мамой																
спокойная																
легкое беспокойство, быстро																
успокаивается																
тяжелая																
Общий эмоциональный фон																
ребенок спокоен в течение																
дня																
выглядит равнодушным, ничем не																
интересуется																

Примечания. Наблюдение ведется в течение всего периода адаптации, чтобы проследить, как быстро ребенок привыкает к яслям, по каким направлениям отмечаются более благоприятные, а по каким - менее благоприятные изменения.

Для фиксации используем способы:

- Условные обозначения (плюс, минус, галочка);

В случае необходимости, в графе «*Примечания*» делаются короткие записи, дополняющие предложенную схему.

Анализируя данные наблюдений, воспитатель выявляет зону особого внимания, решает, с какой проблемой ребенка ему нужно работать, прежде всего, составляет план такой работы. С опорой на данные наблюдений проводятся беседы с родителями, выработка общей стратегии поведения взрослых.

После завершения периода адаптации задачей наблюдения становятся особенности продвижения ребенка по основным направлениям развития. С этого момента карту наблюдения можно заполнять не ежедневно, как в адаптационном периоде, а с большим временным интервалом, например, один раз в месяц. Частота заполнения схем зависит от состояния и поведения ребенка. Если возникают какие-то проблемы, следует вернуться к более частым записям.

Врачи и психологи различают три степени адаптации: легкую, среднюю и тяжелую. Основными показателями степени тяжести являются сроки нормализации эмоционального самочувствия малыша, его отношения к взрослым и сверстникам, предметному миру, частота и длительность острых заболеваний.

Легкая адаптация длится 1-2 недели. У ребенка постепенно нормализуется сон и аппетит, восстанавливается эмоциональное состояние и интерес к окружающему миру, налаживаются взаимоотношения со взрослыми и сверстниками. Отношения с близкими людьми не нарушаются, ребенок достаточно активен, но не возбужден. Снижение защитных сил организма выражено незначительно и к концу 2-3 недели они восстанавливаются. Острых заболеваний не возникает.

Во время *адаптации средней тяжести* нарушения в поведении и общем состоянии ребенка выражены ярче, привыкание к яслям длится дольше. Сон и аппетит восстанавливаются только через 30-40 дней, настроение неустойчиво, в течение месяца, значительно снижается активность малыша: он часто плачет, малоподвижен, не проявляет интереса к игрушкам, отказывается от занятий, практически не разговаривает. Эти изменения длятся до полутора месяцев.

Отчетливо выражены изменения в деятельности вегетативной нервной системы: это могут быть функциональное нарушение стула, бледность, потливость, тени под глазами, пылающие щеки, могут усилиться проявления экссудативного диатеза. Особенно ярко эти проявления отмечаются перед началом заболевания, которое протекает, как правило, в форме острой респираторной инфекции.

Особую тревогу родителей и воспитателей вызывает состояние *тяжелой адаптации*. Ребенок начинает длительно и тяжело болеть, одно заболевание почти без перерыва сменяет другое, защитные силы организма подорваны и уже не выполняют свою роль – не предохраняют его от инфекционных агентов, с которыми ему приходится сталкиваться; это неблагоприятно сказывается на физическом и психическом развитии малыша. Другой вариант тяжелого протекания адаптационного периода – неадекватное поведение ребенка настолько ярко выражено, что граничит с невротическим состоянием.

Аппетит снижается сильно и надолго, может возникнуть стойкий отказ от еды или невротическая рвота при попытке накормить ребенка. Ребенок плохо засыпает, вскрикивает и плачет во сне, просыпается со слезами; сон чуткий и короткий.

Во время бодрствования ребенок подавлен, не интересуется окружающим, избегает других детей или ведет себя агрессивно. Улучшение его состояния происходит очень медленно, в течение нескольких месяцев. Темпы его развития замедляются по всем направлениям.

Календарный план воспитательной работы ЧУДО «Чад-Рад»

Календарный план воспитательной работы ЧУДО «Чад-Рад» расположен по адресу:
<http://chado-rado.ru/sveden/education/>

Учебный план ЧУДО «Чадор-Радор»

Учебный план ЧУДО «Чадор-Радор» расположен на официальном сайте дошкольной организации по адресу:
<http://chado-rado.ru/sveden/education/>

Календарный учебный график ЧУДО «Чадор-Радор»

Календарный учебный график ЧУДО «Чадор-Радор» расположен на официальном сайте дошкольной организации по адресу:

<http://chado-rado.ru/sveden/education/>

Расписание занятий ЧУДО «Чадор-Радор»

Расписание занятий ЧУДО «Чадор-Радор» расположено на официальном сайте дошкольной организации по адресу:
<http://chado-rado.ru/sveden/education/>

Режим дня в ЧУДО «Чадор-Радор»

Режим дня в ЧУДО «Чадор-Радор» расположен на официальном сайте дошкольной организации по адресу:

<http://chado-rado.ru/sveden/education/>

Рабочие программы педагогов ЧУДО «Чадор-Радор»

Рабочие программы педагогов ЧУДО «Чадор-Радор» расположены на официальном сайте дошкольной организации по адресу: <http://chado-rado.ru/sveden/education/>